

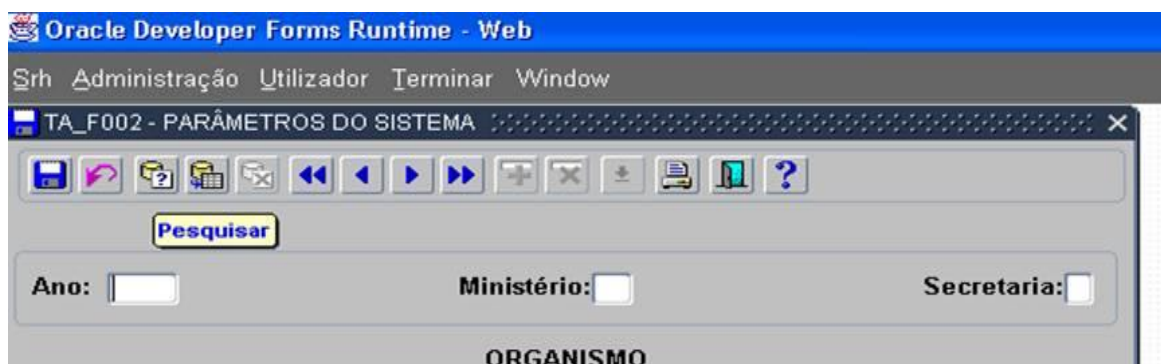
SRH - PROCEDIMENTOS INÍCIO DO ANO 2010

Vimos por este meio divulgar os procedimentos para o início do ano 2010:

1. ACTUALIZAÇÃO DA TABELA PARÂMETROS DO SISTEMA



O utilizador deverá efectuar uma consulta geral ao ecrã através premindo o ícone “pesquisar”.



Posicionado no primeiro campo, relativo ao **ano**, deverá alterar o mesmo para o novo ano (**2009 para 2010**).

O código de **Ministério** deverá ser alterado, caso seja necessário, de acordo com a **classificação Orgânica do XVIII Governo Constitucional**.

Depois, carregando no *enter*, passará de campo para campo, alterando os campos que necessitarem de ser alterados (por ex: designação do organismo, morada).

Chegando ao 3º ecrã, o utilizador deverá efectuar, obrigatoriamente, a alteração dos dias de pagamento de vencimentos, de acordo com o prescrito pelo **Instituto de Gestão do Crédito Público (em anexo)**.

2. INSERÇÃO DOS FERIADOS DO ANO NO ECRÃ CALENDÁRIO

O utilizador deverá inserir os **feriados** de âmbito nacional de forma a afectarem todos os locais de trabalho e os feriados municipais, de maneira a afectarem, exclusivamente, os locais respectivos.

SRH - PROCEDIMENTOS INÍCIO DO ANO 2010



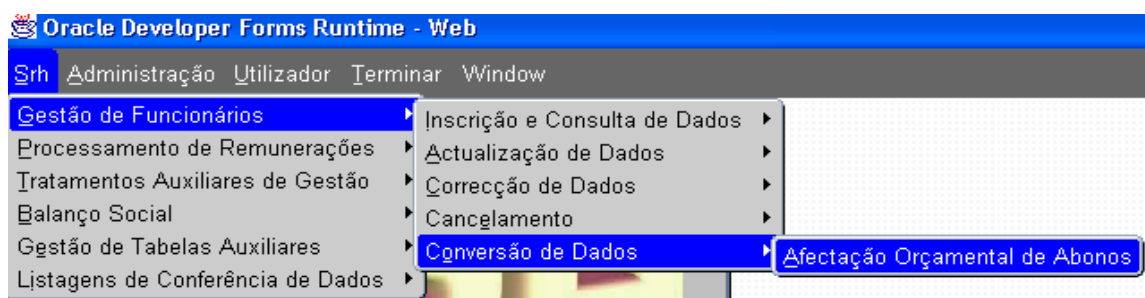
3. CONVERSÃO DA AFECTAÇÃO ORÇAMENTAL DOS ABONOS

A Conversão da afectação Orçamental, na maioria dos Serviços e Organismos, não será necessário efectuar, uma vez que se aplicam as classificações existentes em 2009.

No entanto, devem os Serviços e Organismos verificar se existe alguma alteração nos seguintes campos:

Capítulo:	<input type="text"/>	Divisão:	<input type="text"/>	Subdivisão:	<input type="text"/>
Fonte Financiamento:	<input type="text"/>	<input type="text"/>			
Funcional:	<input type="text"/>	Programa:	<input type="text"/>	Medida/Ação:	<input type="text"/>
Actividade:	<input type="text"/>	<input type="text"/>			


Em caso afirmativo, devem utilizar a funcionalidade da Conversão da afectação Orçamental:



SRH - PROCEDIMENTOS INÍCIO DO ANO 2010

The screenshot shows a software interface for budgetary allocation conversion. The window title is "GF_F078 - AFECTAÇÃO ORÇAMENTAL DE ABONOS - Conversão". At the top, there is a toolbar with various icons. Below the toolbar, the "Ano/Mês" field is set to "2010/01". The interface is divided into two main sections: "Afectação Existente" and "Nova Afectação". Each section contains several input fields: "Capítulo", "Divisão", "Subdivisão", "Fonte Financiamento", "Funcional", "Programa", "Medida/Ação", and "Actividade". The "Fonte Financiamento" and "Actividade" fields in both sections are currently empty and have a dropdown arrow icon on the right side.

O campo Ano/Mês deverá ser preenchido com 2010/01, uma vez que a alteração pretendida é para Janeiro 2010.

A Afectação Existente, deve ser preenchida com a informação de 2009 e na Nova Afectação a informação relativa a 2010. Para esta operação deve ser utilizada a lista de valores , pois além de facilitar o preenchimento dos campos, está a "ler" os dados inseridos no SIC.

4. PROCESSAMENTO DE VENCIMENTOS E TRANSFERÊNCIA PARA A CONTABILIDADE.