

# Síntese Execução Orçamental

*dezembro 2020*

**DGO**Orçamento  
MINISTÉRIO DAS FINANÇAS



## Síntese de Execução Orçamental

Publicação mensal  
27 de janeiro de 2021  
Elaborado com informação disponível até esta data.

Internet: <http://www.dgo.gov.pt>  
email: [dgo@dgo.gov.pt](mailto:dgo@dgo.gov.pt)

## Direção-Geral do Orçamento

### Contributos

Administração Central do Sistema de Saúde – ACSS

Autoridade Tributária e Aduaneira – AT

Agência de Gestão da Tesouraria e da Dívida Pública –

IGCP, E.P.E.

Caixa Geral de Aposentações

Instituto de Gestão Financeira da Segurança Social, I.P.



## I. Análise da Execução Orçamental

1. Síntese Global .....	8
Impacto COVID-19 na execução orçamental.....	11
2. Administração Central e Segurança Social .....	13
Saldo .....	13
Despesa.....	15
Receita .....	29
3. Administração Regional e Administração Local .....	38
4. Outros aspetos relevantes sobre a execução orçamental .....	42
Serviço Nacional de Saúde.....	42
Operações com ativos financeiros.....	43
Dívida não financeira das administrações públicas.....	46
Operações com registo diferenciado em Contas Nacionais.....	48

**Índice de quadros**

Quadro 1 – Conta consolidada das Administrações Públicas .....	9
Quadro 2 – Receita, despesa e saldo das Administrações Públicas .....	10
Quadro 3 – Execução das medidas adotadas no âmbito da COVID-19 por classificação económica e por subsector das Administrações Públicas .....	12
Quadro 4 - Conta consolidada da Administração Central e da Segurança Social .....	13
Quadro 5 – Saldo global da Administração Central e da Segurança Social .....	15
Quadro 6 - Despesa da Administração Central e da Segurança Social .....	16
Quadro 7 – Despesa com pessoal da Administração Central e da Segurança Social .....	18
Quadro 8 - Despesa com aquisição de bens e serviços da Administração Central e da Segurança Social .....	20
Quadro 9 - Despesa com juros e outros encargos da Administração Central e da Segurança Social .....	21
Quadro 10 – Encargos da dívida direta do Estado por instrumento .....	22
Quadro 11 – Encargos financeiros das EPR por programa orçamental .....	23
Quadro 12 – Despesa com transferências correntes e de capital da Administração Central e da Segurança Social .....	25
Quadro 13 – Despesa com subsídios da Administração Central e da Segurança Social .....	27
Quadro 14 - Despesa relativa a investimentos da Administração Central e da Segurança Social .....	28
Quadro 15 - Receita da Administração Central e da Segurança Social .....	29
Quadro 16 - Receita fiscal da Administração Central e da Segurança Social .....	30
Quadro 17 - Receita fiscal do subsector Estado .....	31
Quadro 18 - Reembolsos relativos à receita fiscal .....	32
Quadro 19 – Receita de transferências da Administração Central e da Segurança Social .....	35
Quadro 20 – Restantes receitas da Administração Central e da Segurança Social .....	36
Quadro 21 – Conta da Administração Regional e Local .....	39
Quadro 22 – Receita Fiscal da Administração Regional e Local .....	40
Quadro 23 – Transferências recebidas pela Administração Regional e Local .....	41
Quadro 24 – Execução Financeira do Serviço Nacional de Saúde .....	42
Quadro 25 – Despesa com ativos financeiros do Estado .....	43
Quadro 26 – Repartição da despesa com dotações de capital, empréstimos a médio e longo prazo e empréstimos a curto prazo .....	44
Quadro 27 – Principal receita de ativos financeiros do Estado .....	45
Quadro 28 – Fatores explicativos com impacto na variação homóloga com efeito diferenciado em contas nacionais .....	48

**Índice de gráficos**

Gráfico 1– Saldo global da Administração Central e da Segurança Social .....	14
Gráfico 2 – Despesa da Administração Central e da Segurança Social .....	16
Gráfico 3 - Despesa primária da Administração Central e da Segurança Social .....	16
Gráfico 4 - Despesa com pessoal da Administração Central e da Segurança Social .....	18
Gráfico 5– Despesa com aquisição de bens e serviços da Administração Central e da Segurança Social .....	20
Gráfico 6 - Despesa com transferências da Administração Central e da Segurança Social .....	25
Gráfico 7- Receita fiscal do subsector Estado .....	31
Gráfico 8 – Saldo Global da Administração Regional .....	38
Gráfico 9– Saldo Global da Administração Local .....	38
Gráfico 10– Passivo não financeiro das Administrações Públicas – Stock em final de período .....	46
Gráfico 11 – Pagamentos em atraso das entidades públicas – Stock em final de período .....	47



## II. Anexos

1. Receita, despesa e saldo das Administrações Públicas .....	A1
2. Conta Consolidada das Administrações Públicas .....	A2
3. Impacto orçamental das medidas adotadas no âmbito da Covid-19.....	A3
4. Execução Orçamental Consolidada da Administração Central e Segurança Social .....	A4
5. Conta consolidada da Administração Central .....	A5
6. Execução Orçamental do Estado .....	A6
7. Execução da Receita do Estado .....	A7
8. Execução Orçamental dos Serviços e Fundos Autónomos.....	A8
9. Execução Orçamental das Entidades Públicas Reclassificadas .....	A9
10.Execução Orçamental da Caixa Geral de Aposentações .....	A10
11.Execução Orçamental da Segurança Social, por natureza .....	A11
12.Execução Orçamental da Segurança Social por classificação económica .....	A12
13.Execução Orçamental da Administração Regional.....	A13
14.Execução Orçamental da Administração Local .....	A14
15.Despesa com Ativos Financeiros do Estado .....	A15
16.Execução financeira Consolidada do Serviço Nacional de Saúde.....	A16
17.Dívida não Financeira da Administração Pública .....	A17
18.Indicadores Físicos e Financeiros do Sistema de Proteção Social da Função Pública .....	A18
19.Efeitos temporários/especiais na conta da Administração Central e Segurança Social .....	A22
20.Estimativas de execução consideradas na conta da Administração Central .....	A24
21.Utilização condicionada das dotações orçamentais .....	A25



### III. Notas Complementares

Perímetro das Administrações Públicas.....	N1
Glossário .....	N8
Lista de Acrónimos .....	N18

1. Síntese Global
2. Administração Central e Segurança Social
3. Administração Regional e Administração Local
4. Outros aspetos relevantes sobre a execução orçamental
  - 4.1. Serviço Nacional de Saúde
  - 4.2. Operações com ativos financeiros
  - 4.3. Dívida não financeira das administrações públicas
  - 4.4. Operações com registo diferenciado em contas nacionais

- As **Administrações Públicas** registaram um défice de 10 320,1 milhões de euros no final de dezembro de 2020, o que representa um agravamento de 9 704,1 milhões de euros face ao verificado no mesmo período do ano anterior, resultado dos efeitos conjugados de uma diminuição da receita (5,6%) e de um acréscimo da despesa (5,3%). O saldo primário situou-se em -2 718,3 milhões de euros, menos 10 188,6 milhões de euros do que em dezembro de 2019.
- A **diminuição da receita em 5,6%** (-4 961,6 milhões de euros face ao período homólogo) reflete, essencialmente, a evolução negativa da receita fiscal (-3 181,3 milhões de euros). Esta traduz, sobretudo o decréscimo da receita do IVA, como efeito do impacto da COVID-19 na atividade económica, e do IRC (resultado da suspensão, para determinadas empresas, do pagamento por conta aprovado no Orçamento do Estado Suplementar para 2020), ainda que parcialmente compensada pela cobrança do IRS e outros impostos diretos. A receita não fiscal e não contributiva regista uma diminuição de 1 755,1 milhões de euros, nomeadamente ao nível das taxas, multas e outras penalidades e da venda de bens e serviços correntes. Destaca-se, ainda, a quebra dos rendimentos de propriedade, relacionada sobretudo com a evolução da receita de dividendos.
- O **crescimento da despesa em 5,3%** (4 742,6 milhões de euros face a dezembro de 2019 na despesa efetiva total e 5 227,1 milhões de euros na despesa primária) é explicado, principalmente, pelos aumentos nas transferências correntes (3 502,7 milhões de euros), em particular, com despesas suportadas pela Segurança Social associadas a um conjunto de medidas extraordinárias de apoio a famílias e empresas no âmbito da COVID-19 (1 609 milhões de euros), com pensões enquadradas no âmbito do regime geral de Segurança Social (572,4 milhões de euros), com prestações de desemprego (326,9 milhões de euros), com a contribuição financeira para a União Europeia (319,8 milhões de euros), e com pensões e outros abonos a cargo da Caixa Geral de Aposentações, I.P. (249,6 milhões de euros)<sup>1</sup>. Destaque ainda para: i) o aumento das despesas com pessoal (792,1 milhões de euros) resultado dos encargos associados a medidas de política de promoção salarial das Administrações Públicas; ii) o incremento da despesa com subsídios (505,8 milhões de euros) decorrente, essencialmente, da atribuição do incentivo extraordinário à normalização da atividade empresarial; e iii) o crescimento da despesa com transferências de capital (200,6 milhões de euros), associado às medidas de sustentabilidade do Sistema Elétrico Nacional. Em sentido contrário, os encargos com juros registaram uma diminuição de 484,5 milhões de euros.

<sup>1</sup> Decorrente do facto de 2019 ter sido o ano de transição entre normativos contabilísticos, passando a CGA a adotar o SNC-AP, o que se traduziu num menor valor de pensões contabilizadas no primeiro mês desse ano, faltando as retenções na fonte relativas ao IRS incidentes sobre as pensões pagas no mês precedente (dezembro de 2018).



Quadro 1 – Conta consolidada das Administrações Públicas

Período: janeiro a dezembro	€ Milhões						Contributo VH (p.p.)
	Execução Acumulada		Variação Homóloga Acumulada				
			Absoluta		Relativa (%)		
	2019	2020	novembro	dezembro	novembro	dezembro	
<b>Receita corrente</b>	<b>86 886,6</b>	<b>82 502,6</b>	<b>-4 711,2</b>	<b>-4 383,9</b>	<b>-6,1</b>	<b>-5,0</b>	<b>-4,9</b>
Receita Fiscal	51 896,1	48 714,8	-3 400,9	-3 181,3	-7,3	-6,1	-3,6
Impostos directos	23 601,8	22 766,5	-891,5	-835,4	-4,5	-3,5	-0,9
Impostos indirectos	28 294,2	25 948,3	-2 509,3	-2 345,9	-9,5	-8,3	-2,6
Contribuições de Segurança Social	22 413,2	22 388,0	-59,4	-25,2	-0,3	-0,1	0,0
Transferências Correntes	1 885,9	2 001,5	92,7	115,6	5,3	6,1	0,1
Outras receitas correntes	10 663,7	9 392,1	-1 275,0	-1 271,6	-13,1	-11,9	-1,4
Diferenças de consolidação	27,7	6,3	-68,7	-21,4	-	-	0,0
<b>Receita de capital</b>	<b>2 191,6</b>	<b>1 613,9</b>	<b>-342,5</b>	<b>-577,6</b>	<b>-19,1</b>	<b>-26,4</b>	<b>-0,6</b>
Venda de bens de investimento	580,9	215,7	-276,4	-365,2	-58,0	-62,9	-0,4
Transferências de Capital	1 553,8	1 293,8	-90,6	-260,0	-7,2	-16,7	-0,3
Outras receitas de capital	48,7	99,0	28,7	50,3	70,3	103,2	0,1
Diferenças de consolidação	8,2	5,4	-4,2	-2,8	-	-	0,0
<b>Receita efectiva</b>	<b>89 078,1</b>	<b>84 116,6</b>	<b>-5 053,7</b>	<b>-4 961,6</b>	<b>-6,3</b>	<b>-5,6</b>	
<b>Despesa corrente</b>	<b>83 589,8</b>	<b>87 896,7</b>	<b>3 768,2</b>	<b>4 306,9</b>	<b>5,1</b>	<b>5,2</b>	<b>4,8</b>
Despesas com o pessoal	21 577,5	22 369,6	728,2	792,1	3,7	3,7	0,9
Aquisição de bens e serviços	13 281,2	13 479,7	314,1	198,5	2,9	1,5	0,2
Juros e outros encargos	8 086,3	7 601,7	-468,6	-484,5	-6,0	-6,0	-0,5
Transferências correntes	38 352,1	41 854,8	3 002,0	3 502,7	8,9	9,1	3,9
Subsídios	1 148,1	1 654,0	399,3	505,8	39,3	44,1	0,6
Outras despesas correntes	1 110,2	848,2	-225,4	-261,9	-24,9	-23,6	-0,3
Diferenças de consolidação	34,5	88,6	18,7	54,1	-	-	0,1
<b>Despesa de capital</b>	<b>6 104,3</b>	<b>6 540,0</b>	<b>444,6</b>	<b>435,7</b>	<b>9,2</b>	<b>7,1</b>	<b>0,5</b>
Investimentos	4 827,4	5 002,4	297,4	175,0	7,9	3,6	0,2
Transferências de capital	1 197,5	1 398,1	99,1	200,6	9,9	16,8	0,2
Outras despesas de capital	55,4	112,3	54,8	56,9	136,5	102,7	0,1
Diferenças de consolidação	23,9	27,1	-6,7	3,2	-	-	0,0
<b>Despesa efectiva</b>	<b>89 694,1</b>	<b>94 436,6</b>	<b>4 212,8</b>	<b>4 742,6</b>	<b>5,3</b>	<b>5,3</b>	
<b>Saldo global</b>	<b>-615,9</b>	<b>-10 320,1</b>	<b>-9 266,5</b>	<b>-9 704,1</b>			
Despesa primária	81 607,8	86 834,9	4 681,4	5 227,1	6,6	6,4	
Saldo corrente	3 296,8	-5 394,0	-8 479,4	-8 690,8			
Saldo de capital	-3 912,7	-4 926,0	-787,1	-1 013,3			
Saldo primário	7 470,3	-2 718,3	-9 735,1	-10 188,6			

Fonte: Direção-Geral do Orçamento

Nota: Os valores apresentados em dezembro de 2019 para os subsectores Estado, Serviços e Fundos Autónomos e Segurança Social dizem respeito à Conta Geral do Estado de 2019, enquanto que para a Adm. Local e Regional diferem dos apresentados na CGE 2019 por refletirem informação mais atualizada, designadamente a disponibilizada nas Contas de Gerência de 2019.

- Face ao período homólogo, o saldo das Administrações Públicas agravou-se em 9 704,1 milhões de euros, resultado da deterioração dos saldos de todos os subsectores: Estado (-8 302,2 milhões de euros), Segurança Social (-701,6 milhões de euros), Serviços e Fundos Autónomos (-445 milhões de euros) e Administração Regional e Local (-255,3 milhões de euros).

# 1. Síntese Global

**Quadro 2 – Receita, despesa e saldo das Administrações Públicas**

	€ Milhões							
	Saldo		Receita		Despesa		Variação Homóloga Acumulada (%)	
	2019	2020	2019	2020	2019	2020	Receita	Despesa
Administração Central e Segurança Social	-1 006,5	-10 455,3	81 400,5	77 053,2	82 407,0	87 508,5	-5,3	6,2
Administração Central (AC)	-3 828,3	-12 575,5	62 694,2	58 946,9	66 522,5	71 522,4	-6,0	7,5
Subsetor Estado / Serviços integrados	-3 939,6	-12 241,8	49 938,4	46 714,1	53 878,0	58 955,9	-6,5	9,4
Serviços e Fundos Autónomos	111,3	-333,7	32 952,4	34 205,1	32 841,1	34 538,8	3,8	5,2
do qual: Entidades Públicas Reclassificadas (EPR)	-760,7	-1 236,5	10 738,8	11 057,1	11 499,5	12 293,6	3,0	6,9
Segurança Social	2 821,8	2 120,2	29 511,5	32 133,5	26 689,7	30 013,3	8,9	12,5
Administração Regional	-179,6	-366,0	2 618,8	2 362,7	2 798,4	2 728,6	-9,8	-2,5
Administração Local	570,2	501,2	8 653,1	8 655,0	8 083,0	8 153,7	0,0	0,9
<b>Administrações Públicas</b>	<b>-615,9</b>	<b>-10 320,1</b>	<b>89 078,1</b>	<b>84 116,6</b>	<b>89 694,1</b>	<b>94 436,6</b>	<b>-5,6</b>	<b>5,3</b>

**Nota:** Valores na ótica de caixa (Contabilidade Pública) não consolidados de fluxos intersectoriais; divergências relativamente aos valores publicados em 2019 devem-se a atualizações de valores.

**Fonte:** Direção-Geral do Orçamento

- O saldo global da **Administração Central e da Segurança Social** situou-se em -10 455,3 milhões de euros (-1 006,5 milhões de euros em 2019) e o saldo primário foi de -3 033,7 milhões de euros (+6 771,2 milhões de euros em 2019). A receita reduziu-se 5,3%, enquanto a despesa e a despesa primária cresceram 6,2% e 7,3%, respetivamente.
- O saldo global da **Administração Regional e Local (ARL)** situou-se em 135,3 milhões de euros, menos 255,3 milhões de euros do que no período homólogo. A Administração Local apresentou um saldo de 501,2 milhões de euros, inferior em 68,9 milhões de euros face ao valor registado em dezembro de 2019, e a Administração Regional um saldo de -366 milhões de euros, o que representa uma diminuição de 186,4 milhões de euros face ao período homólogo.



## IMPACTO COVID-19 NA EXECUÇÃO ORÇAMENTAL

- Os dados que se apresentam referem-se apenas às principais medidas com expressão orçamental nas Administrações Públicas e, não sendo exaustivos, identificam-se as mais expressivas. Adicionalmente, contam-se medidas de apoio ao financiamento à economia que não têm impacto em termos de contabilidade orçamental, como é o caso das que se consubstanciam na prestação de garantias pelo Estado nas linhas de apoio à Economia, bem como outras medidas que, ainda que decorrentes de medidas legislativas, referem-se ao setor privado, de entre as quais se destaca a moratória concedida pelo setor bancário, moratórias nas rendas, e a impossibilidade de as empresas que prestam serviços essenciais (“utilities”) suspenderem serviços em função de quebra no pagamento.
- Até dezembro, a execução das medidas adotadas no âmbito do combate e da prevenção da COVID-19, bem como as que têm por objetivo repor a normalidade, conduziu a uma redução da receita de 1.426,1 milhões de euros e a um aumento da despesa em 3.165 milhões de euros. Do lado da receita, destaca-se a suspensão dos pagamentos por conta de IRC (695,4 milhões de euros) e a perda estimada de receita contributiva associada à isenção de pagamento de Taxa Social Única (508,7 milhões de euros) no âmbito do regime de lay-off simplificado, apoio à retoma progressiva e incentivo financeiro à normalização da atividade empresarial. Do lado da despesa, o lay-off foi a medida com maior impacto (823,2 milhões de euros), seguida das despesas associadas à Saúde (549,9 milhões de euros), nomeadamente os Equipamentos de Proteção Individual (EPI) e medicamentos. A despesa com o apoio extraordinário à redução da atividade económica de trabalhador independente totalizou 280 milhões de euros e o incentivo extraordinário à normalização ascendeu a 284,1 milhões de euros, destacando-se ainda o apoio extraordinário à retoma progressiva da atividade (158,7 milhões de euros).

# 1. Síntese Global

**Quadro 3 – Execução das medidas adotadas no âmbito da COVID-19 por classificação económica e por subsetor das Administrações Públicas**

Período: janeiro a dezembro						€ Milhões
Natureza e principais destaques	Adm. Central	Seg. Social	Adm. Regional	Adm. Local	Total	
<b>Receita efetiva</b>	<b>838,5</b>	<b>583,6</b>	<b>4,0</b>	<b>0,0</b>	<b>1 426,1</b>	
Suspensão dos pagamentos por conta de IRC	695,4				695,4	
Prorrogação do pagamento do IVA	74,6				74,6	
Suspensão de execuções fiscais da Receita Fiscal (estimativa)	68,5				68,5	
Isenção de pagamento da Taxa Social Única (estimativa)		508,7			508,7	
Prorrogação das Contribuições para a Segurança Social		3,1			3,1	
Suspensão de pagamento de planos prestacionais e processos de execução contributiva		71,8			71,8	
Outros		0,1	4,0		4,1	
<b>Despesa efetiva</b>	<b>1 083,9</b>	<b>1 621,1</b>	<b>189,6</b>	<b>211,4</b>	<b>3 106,0</b>	
Recursos humanos (contratações, horas extra e outros abonos)	101,4	0,6	43,4		145,5	
Saúde: Equipamentos de proteção individual (EPI), medicamentos e outros	386,4		60,6	102,8	549,9	
EPI, adaptação dos locais de trabalho, produtos e serviços de limpeza	85,1	2,6	3,2		90,9	
Instrumento de apoio a emergências (estratégia europeia de vacinas)	11,2				11,2	
Apoio excecional à família		82,9			82,9	
Apoio extraordinário à redução da atividade económica trabalhador independente		280,0			280,0	
Apoio extraordinário à retoma progressiva de atividade		158,7			158,7	
Isolamento Profilático		62,6			62,6	
Layoff		823,2			823,2	
Complemento estabilização trabalhadores layoff		58,3			58,3	
Prorrogação desemprego		53,8			53,8	
Incentivo extraordinário à normalização	284,1				284,1	
Ventiladores e outros SNS	85,0		2,8		87,7	
Programa Adaptar	35,8		1,3		37,1	
Outros	94,8	98,4	78,3	108,6	380,1	
<b>Ativos financeiros</b>	<b>59,6</b>				<b>59,6</b>	
Linha de apoio ao turismo (microempresas)	55,7				55,7	
Outros	3,9				3,9	
<b>Total da Despesa</b>	<b>1 143,5</b>	<b>1 621,1</b>	<b>189,6</b>	<b>211,4</b>	<b>3 165,6</b>	

**Fonte:** Direção-Geral do Orçamento, Autoridade Tributária e Aduaneira, Ministério das Finanças, Instituto de Gestão Financeira da Segurança Social, I.P., Entidades Coordenadoras dos Programas, Direção Regional do Orçamento e Tesouro da Região Autónoma dos Açores, Direção Regional do Orçamento e Tesouro da Região Autónoma da Madeira e Direção-Geral das Autarquias Locais.

**Observações:**

Os valores apresentados nas colunas dos diversos subsectores encontram-se expurgados dos montantes consolidados no âmbito das Administrações Públicas. Assim, a despesa da Segurança Social acima apresentada não inclui o montante da transferência destinada ao Instituto do Emprego e Formação Profissional, I.P., respeitante à medida de incentivo extraordinário à normalização da atividade empresarial (cuja execução é indicada no subsector da Administração Central).

O valor do impacto orçamental da medida de isenção de pagamento da Taxa Social Única consiste numa estimativa apurada pelo Instituto de Gestão Financeira da Segurança Social, I.P..

Os dados da Administração Regional e Local são provisórios.

**Nota:**

O presente quadro consiste num resumo do quadro "3 - Impacto orçamental das medidas adotadas no âmbito da Covid-19" divulgado nos Anexos Estatísticos.

- Na ausência das despesas associadas às medidas no âmbito da COVID-19, a despesa efetiva das Administrações Públicas teria crescido 1,8% face ao ano anterior (em vez de 5,3%) e a receita efetiva teria diminuído 4% (em vez de 5,6%).

## 2. Administração Central e Segurança Social

### SALDO

- Os saldos global e primário da Administração Central e da Segurança Social subjacentes à execução do provisória de 2020 cifraram-se em -10 455,3 milhões de euros e -3 033,7 milhões de euros, respetivamente, resultando numa deterioração de 9 448,8 e de 9 804,9 milhões de euros, respetivamente, face a 2019.

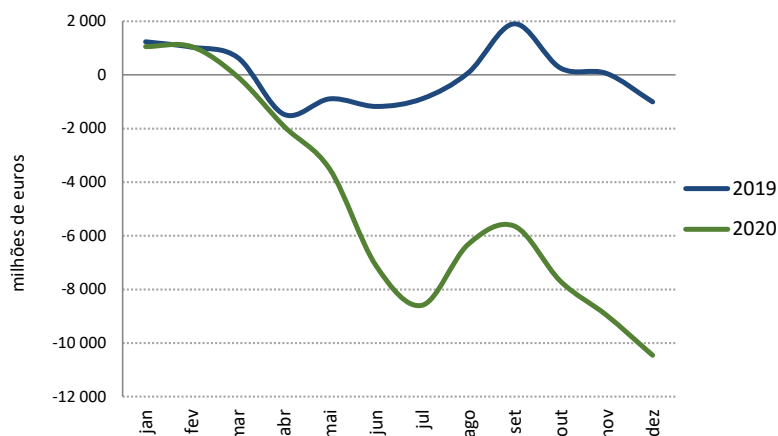
Quadro 4 - Conta consolidada da Administração Central e da Segurança Social

Período: janeiro a dezembro							€ Milhões
Receita/despesa/saldo	2019	2020	Variação homóloga acumulada				Contributo para VH (em p.p.)
	Execução acumulada		Absoluta		Relativa (%)		
			novembro	dezembro	novembro	dezembro	
<b>Receita corrente</b>	<b>80 014,0</b>	<b>75 975,9</b>	<b>-4 298,1</b>	<b>-4 038,0</b>	<b>-6,0</b>	<b>-5,0</b>	<b>-5,0</b>
Receita fiscal	46 913,9	43 946,0	-3 177,1	-2 967,9	-7,5	-6,3	-3,6
Impostos diretos	19 870,8	19 147,0	-787,5	-723,9	-4,7	-3,6	-0,9
Impostos indiretos	27 043,1	24 799,1	-2 389,6	-2 244,0	-9,4	-8,3	-2,8
Contribuições de Segurança Social	22 413,2	22 388,0	-59,4	-25,2	-0,3	-0,1	0,0
Transferências Correntes	1 763,7	1 988,4	236,8	224,7	14,9	12,7	0,3
Outras receitas correntes	8 866,1	7 653,4	-1 213,7	-1 212,7	-14,9	-13,7	-1,5
Diferenças de consolidação	57,1	0,1					
<b>Receita de capital</b>	<b>1 386,6</b>	<b>1 077,2</b>	<b>-117,5</b>	<b>-309,3</b>	<b>-10,8</b>	<b>-22,3</b>	<b>-0,4</b>
Venda de bens de investimento	263,7	145,5	-31,3	-118,2	-17,7	-44,8	-0,1
Transferências de Capital	1 074,2	848,8	-106,5	-225,4	-12,1	-21,0	-0,3
Outras receitas de capital	30,7	78,4	24,5	47,7	95,6	155,6	0,1
Diferenças de consolidação	18,0	4,5					
<b>Receita efetiva</b>	<b>81 400,5</b>	<b>77 053,2</b>	<b>-4 415,6</b>	<b>-4 347,4</b>	<b>-6,0</b>	<b>-5,3</b>	
Por memória:							
Receita fiscal e contributiva	69 327,1	66 334,0	-3 236,4	-2 993,1	-5,2	-4,3	-3,7
Receita não fiscal e não contributiva	12 073,4	10 719,2	-1 179,1	-1 354,3	-10,8	-11,2	-1,7
<b>Despesa corrente</b>	<b>78 265,7</b>	<b>82 899,1</b>	<b>4 137,1</b>	<b>4 633,4</b>	<b>5,9</b>	<b>5,9</b>	<b>5,6</b>
Despesas com o pessoal	17 526,4	18 240,7	660,1	714,3	4,1	4,1	0,9
Aquisição de bens e serviços	10 015,7	10 239,1	396,3	223,4	4,9	2,2	0,3
Juros e outros encargos	7 777,7	7 421,6	-339,1	-356,1	-4,5	-4,6	-0,4
Transferências correntes	41 059,4	44 989,9	3 365,4	3 930,5	9,2	9,6	4,8
Subsídios	911,9	1 254,4	278,4	342,5	34,6	37,6	0,4
Outras despesas correntes	937,9	684,2	-211,9	-253,7	-27,6	-27,1	-0,3
Diferenças de consolidação	36,7	69,3					
<b>Despesa de capital</b>	<b>4 141,3</b>	<b>4 609,4</b>	<b>463,8</b>	<b>468,1</b>	<b>14,1</b>	<b>11,3</b>	<b>0,6</b>
Investimento	2 722,3	2 945,2	305,2	223,0	14,5	8,2	0,3
Transferências de capital	1 372,5	1 556,4	108,3	184,0	9,3	13,4	0,2
Outras despesas de capital	22,7	80,3	57,1	57,6	427,1	253,6	0,1
Diferenças de consolidação	23,9	27,5					
<b>Despesa efetiva</b>	<b>82 407,0</b>	<b>87 508,5</b>	<b>4 600,9</b>	<b>5 101,4</b>	<b>6,3</b>	<b>6,2</b>	
Por memória:							
Transferências correntes e de capital	42 431,9	46 546,3	3 473,7	4 114,4	9,2	9,7	5,0
Outras despesas correntes e de capital	960,6	764,4	-154,9	-196,1	-19,8	-20,4	-0,2
<b>Saldo global</b>	<b>-1 006,5</b>	<b>-10 455,3</b>	<b>-9 016,5</b>	<b>-9 448,8</b>			
Despesa primária	74 629,3	80 086,9	4 940,0	5 457,6	7,5	7,3	6,6
Saldo corrente	1 748,3	-6 923,1	-8 435,2	-8 671,4			
Saldo de capital	-2 754,8	-3 532,2	-581,3	-777,4			
Saldo primário	6 771,2	-3 033,7	-9 355,6	-9 804,9			

Fonte: Direção-Geral do Orçamento e Instituto de Gestão Financeira da Segurança Social, I.P.

## 2. Administração Central e Segurança Social

Gráfico 1– Saldo global da Administração Central e da Segurança Social



Fonte: Direção-Geral do Orçamento e Instituto de Gestão Financeira da Segurança Social, I.P.

- A evolução observada do **saldo global** face ao período homólogo resultou da redução da receita em 5,3%, conjugada com o crescimento da despesa em 6,2%. Na ótica dos setores institucionais, refira-se o aumento do défice da Administração Central em 8 747,2 milhões de euros e a redução do excedente orçamental do subsetor da Segurança Social (-701,6 milhões de euros).

A diminuição da **receita** decorreu da evolução desfavorável da receita fiscal (-6,3%, contributo de -3,6 p.p. para a tvha da receita) e da receita não fiscal e não contributiva (-11,2%, contributo de -1,7 p.p.).

O crescimento da **despesa** refletiu principalmente o aumento das transferências (+9,7%, contributo de 5 p.p. para a tvha da despesa), da despesa com o pessoal (+4,1%, contributo de 0,9 p.p.) e da despesa com subsídios (+37,6%, contributo de 0,4 p.p.), sendo ainda de realçar o acréscimo da despesa com a aquisição de bens e serviços correntes (+2,2%, contributo de 0,3 p.p.) e do investimento (+8,2%, contributo de 0,3 p.p.).

## 2. Administração Central e Segurança Social

Quadro 5 – Saldo global da Administração Central e da Segurança Social

Setor / principais entidades	€ Milhões					
	Execução acumulada		Variação homóloga absoluta			
	2019	2020	Acumulada		Mensal	
			nov	dez	nov	dez
<b>Administração Central</b>	<b>-3 828,3</b>	<b>-12 575,5</b>	<b>-7 936,9</b>	<b>-8 747,2</b>	<b>-2 563,8</b>	<b>-810,3</b>
Subsetor Estado – Serviços Integrados	-3 939,6	-12 241,8	-7 347,1	-8 302,2	-2 345,3	-955,1
Fundo de Garantia de Crédito Agrícola Mútuo	0,4	-214,2	-214,6	-214,6	0,0	0,0
IAPMEI - Agência para a Competitividade e Inovação, I.P.	213,2	35,2	-136,6	-178,0	-32,0	-41,4
Fundo Ambiental	26,5	-130,0	-54,7	-156,5	-32,6	-101,8
PARPÚBLICA - Participações Públicas (SGPS), S.A.	789,2	678,3	-250,0	-110,9	-0,1	139,1
Fundo de Resolução	274,3	164,2	-122,3	-110,1	0,0	12,3
Infraestruturas de Portugal, S.A.	-885,4	-988,7	-176,6	-103,3	-21,4	73,2
ESTAMO – Participações Imobiliárias, S.A.	80,5	-20,3	-94,4	-100,9	1,0	-6,5
Metropolitano de Lisboa, E.P.E.	-196,7	-290,2	-107,9	-93,5	3,0	14,4
Instituto Nacional de Emergência Médica, I.P. (INEM)	26,0	-58,8	-78,2	-84,8	1,2	-6,7
Instituto de Emprego e de Formação Profissional, I.P.	129,4	218,6	149,2	89,2	-19,8	-60,0
Instituto de Proteção e Assistência na Doença, I.P. (ADSE, I.P.)	50,0	139,7	76,8	89,7	-2,6	12,9
Fundo de Garantia de Depósitos	-1,1	131,8	133,0	132,9	-0,1	-0,1
Serviço Nacional de Saúde	-738,3	-310,4	195,1	427,9	-70,0	232,8
<b>Segurança Social</b>	<b>2 821,8</b>	<b>2 120,2</b>	<b>-1 079,6</b>	<b>-701,6</b>	<b>1 501,4</b>	<b>378,0</b>
<b>Administração Central e Segurança Social</b>	<b>-1 006,5</b>	<b>-10 455,3</b>	<b>-9 016,5</b>	<b>-9 448,8</b>	<b>-1 062,4</b>	<b>-432,3</b>

Fonte: Direção-Geral do Orçamento e Instituto de Gestão Financeira da Segurança Social, I.P.

### DESPESA

- A despesa consolidada da Administração Central e da Segurança Social registou um incremento de 6,2% enquanto a despesa primária cresceu 7,3% (contributo de 6,6 p.p. para a variação homóloga da despesa efetiva).

Para esse último resultado concorreu principalmente o acréscimo da despesa com transferências (+9,7%, contributo de 5 p.p.), refletindo sobretudo o impacto das medidas excecionais e temporárias relacionadas com a situação de pandemia a cargo da Segurança Social, bem como, ainda que com menor relevo, os aumentos registados na generalidade das restantes prestações sociais suportadas pela Segurança Social, o crescimento dos encargos com pensões tanto do regime geral de Segurança Social como do regime de proteção social convergente (CGA), o comportamento da contribuição financeira para o Orçamento da União Europeia e o maior volume de transferências efetuadas no âmbito da Lei de Finanças Locais.

Realce também para evolução das despesas com pessoal (+4,1%, contributo de 0,9 p.p.), influenciada pelo efeito transversal do descongelamento de carreiras e acréscimos remuneratórios, e decorrente dos incrementos registados, principalmente, no Serviço Nacional de Saúde e nas Escolas, e em menor medida no programa Segurança Interna, nas Instituições de Ensino Superior e no programa Justiça.

## 2. Administração Central e Segurança Social

Referência ainda para o agregado dos subsídios que registou um crescimento de +37,6% (contributo de 0,4 p.p.), essencialmente explicado pela medida de incentivo extraordinário à normalização da atividade empresarial, executada pelo Instituto do Emprego e Formação Profissional, I.P..

No que respeita à redução dos juros e outros encargos (-4,6%, contributo de -0,4 p.p.), derivou do comportamento descendente da despesa respeitante à dívida pública direta do Estado e, em menor grau, da evolução no mesmo sentido dos pagamentos efetuados pelas entidades públicas reclassificadas da Administração Central.

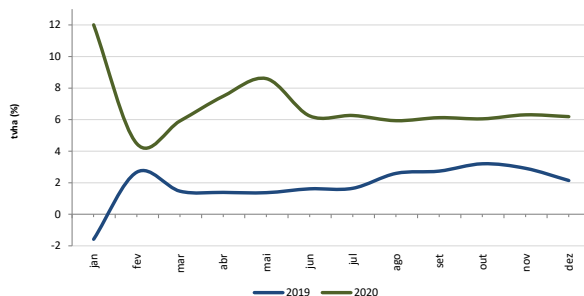
**Quadro 6 - Despesa da Administração Central e da Segurança Social**

Natureza da Despesa	Execução acumulada		Variação homóloga acumulada				Contributo VHA (em p.p.)
	2019	2020	Absoluta		(%)		
			nov	dez	nov	dez	
Despesas com o pessoal	17 526,4	18 240,7	660,1	714,3	4,1	4,1	0,9
Aquisição de bens e serviços	10 015,7	10 239,1	396,3	223,4	4,9	2,2	0,3
Juros e outros encargos	7 777,7	7 421,6	-339,1	-356,1	-4,5	-4,6	-0,4
Transferências	42 431,9	46 546,3	3 473,7	4 114,4	9,2	9,7	5,0
Subsídios	911,9	1 254,4	278,4	342,5	34,6	37,6	0,4
Investimento	2 722,3	2 945,2	305,2	223,0	14,5	8,2	0,3
Outras despesas	960,6	764,4	-154,9	-196,1	-19,8	-20,4	-0,2
Diferenças de consolidação	60,6	96,8	-18,8	36,1			
<b>Despesa primária</b>	<b>74 629,3</b>	<b>80 086,9</b>	<b>4 940,0</b>	<b>5 457,6</b>	<b>7,5</b>	<b>7,3</b>	<b>6,6</b>
<b>Despesa efetiva</b>	<b>82 407,0</b>	<b>87 508,5</b>	<b>4 600,9</b>	<b>5 101,4</b>	<b>6,3</b>	<b>6,2</b>	

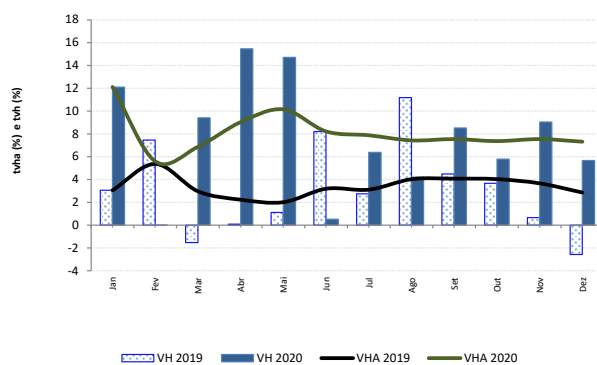
**Fonte:** Direção-Geral do Orçamento e Instituto de Gestão Financeira da Segurança Social, I.P.

**Nota:** O montante total da despesa primária e efetiva incorpora as diferenças de consolidação intrasectoriais e intersectoriais. Valores consolidados no âmbito da Administração Central e Segurança Social.

**Gráfico 2 – Despesa da Administração Central e da Segurança Social**



**Gráfico 3 - Despesa primária da Administração Central e da Segurança Social**



**Fonte:** Direção-Geral do Orçamento e Instituto de Gestão Financeira da Segurança Social



- As **despesas com pessoal** registaram um acréscimo de 4,1% face a 2019, em parte justificado pelo efeito da reposição faseada que se verificou durante o ano passado, tanto no que respeita ao descongelamento de carreiras iniciado em 2018<sup>2</sup>, como relativamente aos acréscimos remuneratórios ocorridos em 2019<sup>3</sup>.

Esta evolução encontra-se influenciada pelos efeitos da alteração contabilística dos encargos do subsistema de Assistência na Doença dos Militares (ADM)<sup>4</sup> e integração do Hospital de Braga, E.P.E. no perímetro do orçamento do Estado para 2020. Excluindo estes dois efeitos, as despesas com pessoal apresentaram um crescimento homólogo de 4% (+704,2 milhões de euros).

O maior contributo para o aumento da despesa verificou-se no Serviço Nacional de Saúde, decorrente dos encargos associados ao combate à COVID-19, das novas admissões dos vários grupos de profissionais de saúde e do efeito do diferimento do pagamento de descontos e encargos sobre as remunerações do final de 2019 para o início de 2020<sup>5</sup>. Realce também para os Estabelecimentos de Educação e Ensinos Básico e Secundário, refletindo as contratações de pessoal docente e, em menor grau, o efeito dos encargos da entidade empregadora para sistemas de segurança social pagos em janeiro, mas referentes ao ano anterior.

A variação observada foi ainda impulsionada pelo contributo do programa Segurança Interna, sobretudo na Guarda Nacional Republicana (GNR) e na Polícia de Segurança Pública, em grande medida derivado de encargos com promoções, cursos de formação, ingresso de efetivos e pagamento de retroativos referentes aos suplementos não pagos em período de férias entre os anos de 2010 e 2018<sup>6</sup>, a que acresce os encargos com a recuperação de tempo de serviço no caso da GNR<sup>7</sup>. Referência também para a evolução nas Instituições de Ensino Superior, pela contratação de novos docentes e investigadores e pela integração de trabalhadores ao abrigo do programa de regularização extraordinária dos vínculos precários na Administração Pública (PREVPAP), e no programa Justiça, principalmente pela alteração do estatuto do Ministério Público<sup>8</sup> e implementação da nova lei orgânica da Polícia Judiciária<sup>9</sup>.

<sup>2</sup> Nos termos do n.º 8 do artigo 18.º da Lei do Orçamento do Estado para 2018, aprovada pela Lei n.º 114/2017, de 29 de dezembro, o pagamento da valorização remuneratória previsto nessa norma foi faseado da seguinte forma: 25% a partir de janeiro de 2018; 25% adicionais a partir de setembro de 2018; 25% adicionais a partir de maio de 2019 e os restantes 25% a partir de dezembro de 2019.

<sup>3</sup> Nos termos do n.º 2 do artigo 16.º da Lei do Orçamento do Estado para 2019, aprovada pela Lei n.º 71/2018, de 31 de dezembro, são processados com o faseamento previsto para 2019, ou seja: 50% a partir de janeiro; 25% adicionais a partir de maio e os restantes 25% a partir de dezembro.

<sup>4</sup> Até 2019 registados em despesas com pessoal (87,4 milhões de euros em 2019), tendo passado a ser relevados em aquisições de bens e serviços correntes a partir de 2020.

<sup>5</sup> Tendo em consideração os prazos legais para a entrega destes montantes.

<sup>6</sup> Tal como estabelecido no Decreto-Lei n.º 25/2020, de 16 de junho.

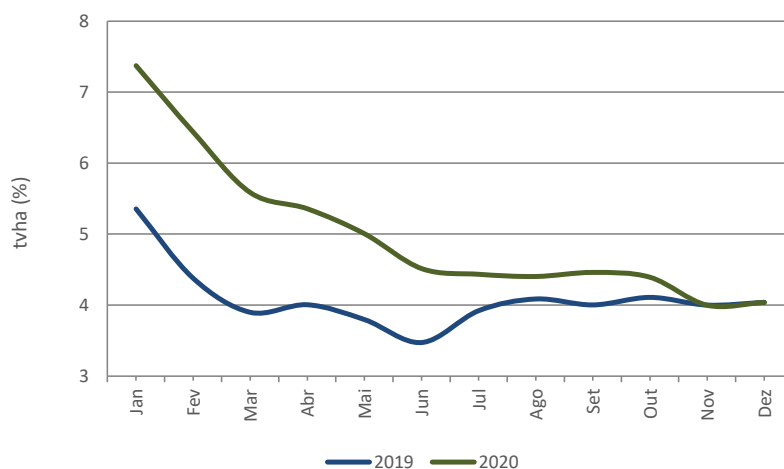
<sup>7</sup> Conforme previsto no Decreto-Lei n.º 65/2019, de 20 de maio.

<sup>8</sup> A Lei n.º 68/2019, de 27 de agosto, aprovou o estatuto do Ministério Público.

<sup>9</sup> O Decreto-Lei n.º 137/2019, de 13 de setembro, aprovou a nova estrutura organizacional da Polícia Judiciária. O Decreto-Lei n.º 138/2019, de 13 de setembro, estabeleceu o estatuto profissional do pessoal da Polícia Judiciária, bem como o regime das carreiras especiais de investigação criminal e de apoio à investigação criminal.

## 2. Administração Central e Segurança Social

Gráfico 4 - Despesa com pessoal da Administração Central e da Segurança Social



Fonte: Direção-Geral do Orçamento e Instituto de Gestão Financeira da Segurança Social, I.P..

Nota: Exclui os encargos com o subsistema de Assistência na Doença dos Militares em 2019 (que passaram a ser relevados em aquisições de bens e serviços correntes a partir de 2020) e integração do Hospital de Braga, E.P.E. no perímetro do orçamento do Estado em 2020.

Quadro 7 – Despesa com pessoal da Administração Central e da Segurança Social

Subsetor e principais destaques	Execução acumulada		Variação homóloga acumulada				Contributo VHA dez (em p.p.)
	2019	2020	Absoluta		(%)		
			nov	dez	nov	dez	
<b>Administração Central</b>	<b>17 242,2</b>	<b>17 954,6</b>	<b>658,6</b>	<b>712,4</b>	<b>4,2</b>	<b>4,1</b>	<b>4,1</b>
Saúde	4 448,7	4 791,6	310,4	342,9	7,8	7,7	2,0
Ensino Básico e Secundário e Administração Escolar	4 941,9	5 129,6	190,3	187,7	4,1	3,8	1,1
Segurança Interna	1 623,3	1 704,0	61,8	80,7	4,1	5,0	0,5
Ciência, Tecnologia e Ensino Superior	1 468,4	1 529,4	52,7	61,1	4,0	4,2	0,3
Justiça	983,7	1 028,7	43,4	45,0	4,8	4,6	0,3
Defesa	1 210,6	1 103,2	-82,6	-107,4	-7,5	-8,9	-0,6
Outros	2 565,6	2 668,1	82,8	102,5	3,6	4,0	0,6
<b>Segurança Social</b>	<b>284,3</b>	<b>286,1</b>	<b>1,4</b>	<b>1,8</b>	<b>0,6</b>	<b>0,6</b>	<b>0,0</b>
<b>Total</b>	<b>17 526,4</b>	<b>18 240,7</b>	<b>660,1</b>	<b>714,3</b>	<b>4,1</b>	<b>4,1</b>	

Fonte: Direção-Geral do Orçamento e Instituto de Gestão Financeira da Segurança Social, I.P.

- As **aquisições de bens e serviços correntes** registaram um acréscimo de 3,1% em termos comparáveis<sup>10</sup> (corrigido do reforço de capital para pagamento de dívidas vencidas do SNS e alteração contabilística de encargos no subsistema da ADM), refletindo a evolução da despesa no programa Saúde, sobretudo respeitante à aquisição de material de consumo clínico (principalmente, equipamentos de proteção individual) e medicamentos associados ao combate à COVID-19 (que até dezembro ascenderam a 386,4 milhões de euros).

A despesa associada à COVID-19 da Administração Central e Segurança Social ascendeu a 472,7 milhões de euros até dezembro.

Com menor impacto, relevam os aumentos decorrentes da execução de diversos contratos de manutenção nas redes rodoviária e ferroviária pela Infraestruturas de Portugal, S.A, e dos encargos suportados pelo Instituto de Gestão Financeira da Educação, I.P. com manuais escolares em virtude da medida de suspensão da sua devolução<sup>11</sup> e licenças digitais que em 2020 passaram a ser distribuídas também aos alunos do 3.º ciclo do ensino básico.

No sentido da redução, destacou-se a diminuição nos pagamentos associados ao regime convencionado pelo Instituto de Proteção e Assistência na Doença, I.P., explicado com uma menor procura de serviços de saúde e diminuição da despesa de funcionamento das Instituições de Ensino Superior, reflexo da atual situação epidemiológica.

A desaceleração da despesa com a aquisição de bens e serviços correntes face ao mês anterior (por memória, 5,2%) deveu-se ao diferente perfil de reforços das verbas relativas aos contratos-programa das entidades do Serviço Nacional de Saúde.

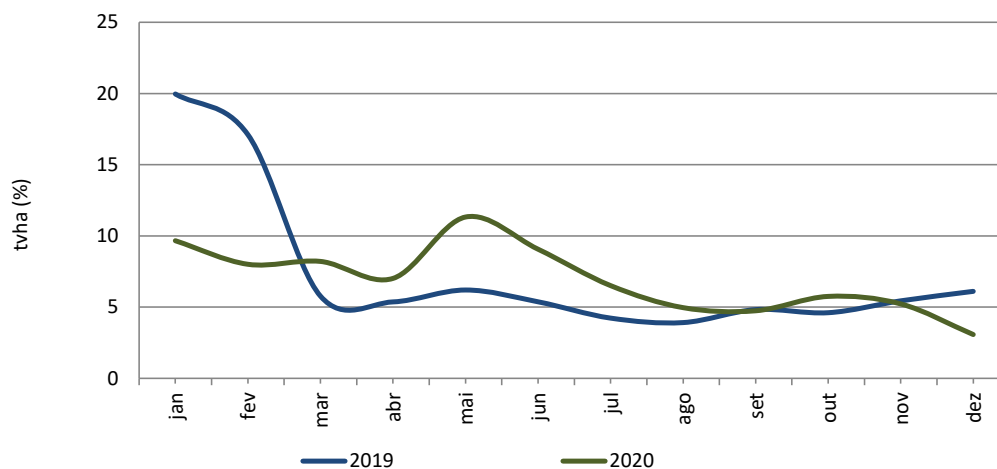
<sup>10</sup> Consiste na taxa de variação das aquisições de bens e serviços após expurgar o efeito de duas situações que afetam a comparabilidade:  
- execução das entidades do Serviço Nacional de Saúde (SNS) ao nível do pagamento de dívidas vencidas, decorrente do reforço de capital realizado pelo Estado, com efeito inferior ao verificado em 2019; neste âmbito, foram efetuados pagamentos em 2019 no valor de 676,5 milhões de euros, quando até dezembro de 2020 o montante foi de 533,1 milhões de euros; a despesa com a aquisição de bens e serviços por parte das entidades do Serviço Nacional de Saúde, sem considerar o impacto dos reforços de capital, registou um crescimento homólogo de 5,3% (+ 284,6 milhões de euros);

- alteração na forma de contabilização das despesas associadas ao subsistema de Assistência na Doença dos Militares por parte do Instituto da Ação Social das Forças Armadas, I. P., que até 2019 foram registadas na rubrica de despesas com pessoal, passando a ser relevadas em aquisições de bens e serviços correntes a partir de 2020 (79,5 milhões de euros até novembro de 2020).

<sup>11</sup> No contexto da situação epidemiológica originada pela doença COVID-19, foi aprovada a suspensão da devolução dos manuais escolares gratuitos dos anos letivos de 2019/2020 de acordo com o artigo 22º da Lei n.º 27-A/2020 de 24 de julho .

## 2. Administração Central e Segurança Social

Gráfico 5– Despesa com aquisição de bens e serviços da Administração Central e da Segurança Social



Fonte: Direção-Geral do Orçamento e Instituto de Gestão Financeira da Segurança Social, I.P.

Nota: Exclui o efeito relativo aos reforços de capital em entidades do Serviço Nacional de Saúde em 2019 e 2020, bem como o dos encargos com o subsistema de Assistência na Doença dos Militares em 2020.

Quadro 8 - Despesa com aquisição de bens e serviços da Administração Central e da Segurança Social

Subsetor e principais destaques	Execução acumulada		Variação homóloga acumulada				Contributo VHA dez (em p.p.)
	2019	2020	Absoluta		(%)		
			nov	dez	nov	dez	
<b>Administração Central</b>	<b>9 943,4</b>	<b>10 153,6</b>	<b>390,3</b>	<b>210,2</b>	<b>4,8</b>	<b>2,1</b>	<b>2,1</b>
<b>Saúde</b>	<b>6 184,8</b>	<b>6 467,0</b>	<b>440,7</b>	<b>282,2</b>	<b>8,7</b>	<b>4,6</b>	<b>2,8</b>
Serviço Nacional de Saúde	6 040,8	6 182,1	335,6	141,3	6,8	2,3	1,4
Direção Geral da Saúde	3,7	126,9	111,2	123,2	-	-	1,2
<b>Infraestruturas e Habitação</b>	<b>482,6</b>	<b>530,4</b>	<b>54,5</b>	<b>47,8</b>	<b>14,4</b>	<b>9,9</b>	<b>0,5</b>
Infraestruturas de Portugal, S.A.	251,8	291,9	57,4	40,1	30,0	15,9	0,4
<b>Ensino Básico e Secundário e Administração Escolar</b>	<b>183,9</b>	<b>223,6</b>	<b>38,1</b>	<b>39,7</b>	<b>23,5</b>	<b>21,6</b>	<b>0,4</b>
Instituto de Gestão Financeira da Educação, I.P.	89,0	136,9	47,4	47,9	57,1	53,8	0,5
<b>Finanças</b>	<b>227,4</b>	<b>198,2</b>	<b>-35,4</b>	<b>-29,2</b>	<b>-19,5</b>	<b>-12,9</b>	<b>-0,3</b>
Autoridade Tributária Aduaneira	120,5	106,0	-14,9	-14,5	-14,8	-12,0	-0,1
<b>Ciência, Tecnologia e Ensino Superior</b>	<b>335,4</b>	<b>284,2</b>	<b>-42,1</b>	<b>-51,1</b>	<b>-15,7</b>	<b>-15,2</b>	<b>-0,5</b>
Instituições de Ensino Superior	318,7	268,2	-42,6	-50,5	-16,6	-15,9	-0,5
<b>Governação</b>	<b>669,3</b>	<b>591,2</b>	<b>-77,1</b>	<b>-78,1</b>	<b>-12,8</b>	<b>-11,7</b>	<b>-0,8</b>
Instituto de Proteção e Assistência na Doença, I.P.	614,7	534,7	-74,6	-80,1	-13,2	-13,0	-0,8
<b>Outros</b>	<b>1 859,9</b>	<b>1 859,0</b>	<b>11,5</b>	<b>-1,0</b>	<b>0,8</b>	<b>-0,1</b>	<b>0,0</b>
<b>Segurança Social</b>	<b>72,3</b>	<b>85,5</b>	<b>6,0</b>	<b>13,2</b>	<b>9,6</b>	<b>18,3</b>	<b>0,1</b>
<b>Total</b>	<b>10 015,7</b>	<b>10 239,1</b>	<b>396,3</b>	<b>223,4</b>	<b>4,9</b>	<b>2,2</b>	

Fonte: Direção-Geral do Orçamento e Instituto de Gestão Financeira da Segurança Social, I.P.

Nota: Valores consolidados no âmbito do Programa Saúde.

## 2. Administração Central e Segurança Social

- A despesa com **juros e outros encargos** da Administração Central e da Segurança Social apresentou uma redução de 4,6%, decorrente sobretudo do decréscimo verificado nos juros e outros encargos da dívida pública e, em menor medida, da diminuição dos encargos suportados pelas entidades públicas reclassificadas da Administração Central.

**Quadro 9 - Despesa com juros e outros encargos da Administração Central e da Segurança Social**

	Execução acumulada		Variação homóloga acumulada				Contributo VHA dez (em p.p.)
	2019	2020	Absoluta		%		
			nov	dez	nov	dez	
	Período: janeiro a dezembro						
Juros e outros encargos da dívida pública	7 141,2	6 889,2	-252,1	-252,0	-3,6	-3,5	-3,2
Juros e encargos financeiros suportados pelas EPR	617,3	512,3	-87,7	-105,0	-20,3	-17,0	-1,3
Juros e outros encargos pagos pela Segurança Social	10,0	7,0	-3,3	-3,0	-35,1	-30,2	0,0
Outros	9,3	13,1	4,0	3,9	47,8	41,6	0,0
<b>Total</b>	<b>7 777,7</b>	<b>7 421,6</b>	<b>-339,1</b>	<b>-356,1</b>	<b>-4,5</b>	<b>-4,6</b>	

Fonte: Direção-Geral do Orçamento e Instituto de Gestão Financeira da Segurança Social, I.P.

Nota: Valores consolidados no âmbito da Administração Central e Segurança Social.

O decréscimo de 3,4% dos **juros e encargos da dívida direta do Estado** (tomando por referência o Quadro 10), resultou do menor volume de juros respeitantes a Obrigações do Tesouro, pela amortização da OT 4,75% Junho 2019 e da redução do saldo vivo da OT 3,85% Abril 2021 (em consequência das operações de recompra entretanto efetuadas). Realce também para a redução dos juros associados aos empréstimos obtidos ao abrigo do Programa de Assistência Económica e Financeira (PAEF) – essencialmente pela redução da taxa de juro associada ao empréstimo do Fundo Europeu de Estabilização Financeira - e dos juros relativos a Certificados de Aforro e do Tesouro - refletindo a evolução dos encargos associados aos Certificados do Tesouro Poupança Mais, decorrente do impacto do menor prémio associado ao crescimento do PIB (a partir de um determinado período de permanência, ao valor da taxa de juro fixada acresce um prémio determinado em função do crescimento médio real do PIB).

## 2. Administração Central e Segurança Social

Quadro 10 – Encargos da dívida direta do Estado por instrumento

	Período: janeiro a dezembro						€ Milhões
	Execução Acumulada		Variação homóloga acumulada				Contributo VHA dez (em p.p)
			Absoluta		(%)		
	2019	2020	nov	dez	nov	dez	
<b>Juros da dívida pública</b>	<b>7 108,2</b>	<b>6 837,2</b>	<b>-266,8</b>	<b>-271,0</b>	<b>-3,8</b>	<b>-3,8</b>	<b>-3,8</b>
Certificados de Aforro e do Tesouro	779,6	715,1	-60,0	-64,5	-8,4	-8,3	-0,9
CEDIC / CEDIM	13,2	21,6	8,3	8,4	64,5	63,9	0,1
Outros	444,2	442,8	13,9	-1,4	3,3	-0,3	0,0
Empréstimos PAEF	1 058,1	990,5	-63,9	-67,6	-6,2	-6,4	-0,9
Bilhetes do Tesouro	-44,6	-49,0	-4,4	-4,4	9,9	9,9	-0,1
Obrigações do Tesouro	4 857,8	4 716,2	-160,5	-141,5	-3,3	-2,9	-2,0
<b>Comissões</b>	<b>61,2</b>	<b>79,8</b>	<b>14,4</b>	<b>18,6</b>	<b>19,6</b>	<b>30,4</b>	<b>0,3</b>
Empréstimos PAEF	14,7	14,5	-0,2	-0,2	-1,4	-1,4	0,0
Outros	46,5	65,3	14,6	18,8	24,8	40,4	0,3
<b>Juros e outros encargos pagos</b>	<b>7 169,4</b>	<b>6 917,0</b>	<b>-252,3</b>	<b>-252,4</b>	<b>-3,6</b>	<b>-3,5</b>	
<b>Tvh (%)</b>					<b>-7,4</b>	<b>-0,1</b>	
Por memória:							
<b>Juros recebidos de aplicações</b>	<b>-1,7</b>	<b>7,5</b>	<b>8,5</b>	<b>9,2</b>	<b>-</b>	<b>-</b>	
<b>Juros e outros encargos líquidos</b>	<b>7 167,7</b>	<b>6 924,5</b>	<b>-243,8</b>	<b>-243,2</b>	<b>-3,5</b>	<b>-3,4</b>	
<b>Tvh (%)</b>					<b>-4,7</b>	<b>0,6</b>	
<b>Stock dívida direta do Estado</b>	<b>251 012,4</b>	<b>n.d.</b>	<b>15 893,2</b>	<b>n.d.</b>			

Fonte: Agência de Gestão da Tesouraria e da Dívida Pública - IGCP, E.P.E.

Nota: Os valores apresentados no quadro não são expurgados de pagamentos a favor de entidades da Administração Central (não consolidado), designadamente nos instrumentos de dívida relativos a CEDIC e CEDIM, bem como a Bilhetes e Obrigações do Tesouro geridos pelo IGCP relativos ao Fundo de Regularização da Dívida Pública.

Os valores para cada mês/trimestre traduzem os pagamentos efetivos realizados nesse período, enquanto o Quadro 9 “Despesa com juros e outros encargos da Administração Central e da Segurança Social” e o Anexo 5 “Execução Orçamental do Estado” evidenciam as verbas disponibilizadas pelo OE para o período respetivo. Para o conjunto do ano, os valores apresentados em ambos os quadros são idênticos, se considerados os fluxos eliminados na consolidação no âmbito da Administração Central no Quadro 9.

Os **juros e encargos financeiros** pagos pelas **entidades públicas reclassificadas da Administração Central** registaram um decréscimo de 17%. O comportamento desta rubrica justifica-se sobretudo pela redução de encargos pela Infraestruturas de Portugal, S.A., Parpública - Participações Públicas, SGPS, S.A., e CP - Comboios de Portugal, E.P.E., principalmente em consequência do vencimento de empréstimos obrigacionistas em 2019. O termo de empréstimos obrigacionistas no ano passado explica ainda parte da diminuição verificada no Metropolitano de Lisboa, E.P.E. e na Parvalorem, S.A., no primeiro caso acresce o efeito do fim de um contrato swap, e no segundo o término antecipado de um programa de Papel Comercial, ambas as situações ocorridas em 2019.

Quadro 11 – Encargos financeiros das EPR por programa orçamental

Período: janeiro a dezembro		€ Milhões					
Programa orçamental e principais destaques	Execução acumulada		Variação homóloga acumulada				Contributo VHA dez (em p.p.)
	2019	2020	Absoluta		%		
			nov	dez	nov	dez	
<b>Infraestruturas e Habitação</b>	<b>165,9</b>	<b>112,6</b>	<b>-54,1</b>	<b>-53,3</b>	<b>-37,9</b>	<b>-32,1</b>	<b>-8,6</b>
Infraestruturas de Portugal, S.A.	127,2	95,9	-32,1	-31,3	-30,9	-24,6	-5,1
CP - Comboios de Portugal, E.P.E.	38,6	16,7	-22,0	-22,0	-56,9	-56,9	-3,6
<b>Finanças</b>	<b>118,6</b>	<b>73,6</b>	<b>-16,8</b>	<b>-45,0</b>	<b>-23,0</b>	<b>-37,9</b>	<b>-7,3</b>
Parvalorem, S.A.	27,5	0,0	-5,9	-27,4	-99,6	-99,9	-4,4
Parpública - Participações Públicas, SGPS, S.A.	59,3	51,0	-7,8	-8,3	-13,3	-14,0	-1,3
<b>Ambiente e Ação Climática</b>	<b>307,8</b>	<b>303,6</b>	<b>-15,1</b>	<b>-4,1</b>	<b>-7,9</b>	<b>-1,3</b>	<b>-0,7</b>
Metropolitano de Lisboa, E.P.E.	218,4	206,7	-21,1	-11,7	-16,7	-5,3	-1,9
<b>Outros</b>	<b>25,1</b>	<b>22,5</b>	<b>-1,7</b>	<b>-2,6</b>	<b>-7,2</b>	<b>-10,3</b>	<b>-0,4</b>
<b>Total</b>	<b>617,3</b>	<b>512,3</b>	<b>-87,7</b>	<b>-105,0</b>	<b>-20,3</b>	<b>-17,0</b>	

Fonte: Direção-Geral do Orçamento.

Nota: Valores consolidados no âmbito da Administração Central e Segurança Social.

- A despesa com **transferências** cresceu 9,2% em termos comparáveis<sup>12</sup>, resultado que traduziu, em larga medida, o impacto em termos orçamentais associado às medidas de natureza excecional e temporária de resposta à COVID-19, suportadas pela Segurança Social, que compreendeu, maioritariamente, os encargos associados ao apoio temporário à manutenção dos contratos de trabalho (*lay-off* simplificado) - incluindo o respetivo complemento de estabilização - , bem como ao apoio financeiro extraordinário, associado à redução da atividade económica dos trabalhadores independentes. De realçar, ainda, a despesa associada aos apoios extraordinários à retoma progressiva de atividade em empresas em situação de crise empresarial, com redução temporária do período normal de trabalho, tendo em vista a manutenção de postos de trabalho.

As prestações sociais da Segurança Social, excluindo pensões e medidas de resposta à situação epidemiológica da COVID-19, cresceram 12%, em consequência da evolução da despesa associada às prestações de desemprego e de apoio ao emprego, relevando o impacto da pandemia, que obrigou à suspensão da atividade económica e ao encerramento de empresas. De salientar ainda o contributo da despesa relativa ao subsídio e complemento por doença, às transferências para instituições particulares sem fins lucrativos no âmbito da ação social e à Prestação Social para a Inclusão (decorrente da entrada em vigor do complemento desta prestação e do alargamento do seu âmbito a crianças e jovens com deficiência).

<sup>12</sup> Trata-se da taxa de variação das transferências em termos comparáveis, ou seja:

- Ajustando a despesa de 2019 do efeito decorrente da aplicação, pela Caixa Geral de Aposentações, I.P., do SNC-AP a partir do início desse ano, 2019 foi o ano de transição entre normativos contabilísticos traduziu-se num menor valor de pensões contabilizadas no primeiro mês desse ano, uma vez que as retenções na fonte relativas ao IRS incidentes sobre as pensões pagas no mês precedente (dezembro de 2018), no valor de 120 milhões de euros, foram registadas ainda em 2018; por sua vez, em janeiro de 2020, para além do valor líquido das pensões desse mês, foram ainda contabilizadas as retenções na fonte relativas às pensões pagas em dezembro de 2019, mas que foram entregues à administração fiscal no mês seguinte.

- Excluindo à despesa de 2020 a transferência do Fundo de Garantia de Crédito Agrícola Mútuo para o Banco de Portugal, no montante de 81,2 milhões de euros, a título de devolução das contribuições realizadas pelo banco central, na sequência da operacionalização do processo de concentração da função de garantia de todos os depósitos num único fundo de garantia, através da transferência da vertente de garantia de depósitos do Fundo de Garantia do Crédito Agrícola Mútuo para o Fundo de Garantia de Depósitos. Esta operação foi regulamentada pelo Decreto-Lei n.º 106/2019, de 12 de agosto.

## 2. Administração Central e Segurança Social

Referência ainda para o crescimento da despesa com pensões enquadradas no regime geral de segurança social (+3,3%) e no regime de proteção social convergente (CGA) (+1,3%, em termos comparáveis). Este resultado refletiu o impacto das atualizações ordinária automática<sup>13</sup> e extraordinária<sup>14</sup> das pensões em 2020 e do aumento do número de pensionistas (+1,1% no caso do regime geral de Segurança Social e +0,5% no que respeita ao sistema de pensões gerida pela CGA).

De salientar, ainda, o comportamento da contribuição financeira para o orçamento da União Europeia, pelo impacto da adoção do orçamento retificativo da União n.º 7, que determinou a revisão da receita da UE, refletindo sobretudo a atualização dos recursos próprios do orçamento da União, em função de previsões económicas mais recentes e dos orçamentos retificativos n.ºs 6 e 8, que visaram, respetivamente, o lançamento do plano de recuperação da Europa e o aumento de dotações para o Instrumento de Apoio de Emergência, designadamente para financiar a estratégia de vacinação contra a COVID-19 e a Iniciativa de investimento de resposta à crise do coronavírus

O acréscimo das transferências para a Administração Local no âmbito da respetiva lei de finanças refletiu, em maior medida, o crescimento da receita fiscal em 2018<sup>15</sup>, o qual inclui o efeito decorrente da implementação do regime transitório de compensação faseada às autarquias locais relativamente às transferências efetivadas em 2018 ao abrigo daquele diploma<sup>16</sup>, uma vez que a parcela atribuída em 2019 contribuiu para o alargamento da base de incidência da taxa de crescimento da receita fiscal. Relevou ainda o efeito decorrente da introdução, em 2020, de uma participação dos municípios de 7,5% na receita do IVA cobrado nos setores do alojamento, restauração, comunicações, eletricidade, água e gás, liquidado na respetiva circunscrição territorial<sup>17</sup>.

<sup>13</sup> A atualização concretizou-se genericamente pela aplicação de percentagens entre 0,24% e 0,7%, consoante o nível da prestação, nos termos do artigo 2.º da Portaria n.º 28/2020, de 31 de janeiro, em cumprimento do artigo 4.º da Lei n.º 53-B/2006, de 29 de dezembro e do artigo 6.º da Lei n.º 52/2007, de 31 de agosto.

<sup>14</sup> A Lei do Orçamento do Estado para 2020 (Lei n.º 2/2020, de 31 de março) determina, por força do artigo 71.º, a atualização extraordinária das pensões, com efeitos a partir de abril, consubstanciada na atribuição de um aumento de € 10 aos pensionistas cujo montante global de pensões seja igual ou inferior a 1,5 vezes o valor do Indexante dos Apoios Sociais ou de € 6 aos pensionistas cuja pensão tenha sido atualizada entre 2011 e 2015.

<sup>15</sup> Nos termos do artigo 25.º da Lei das Finanças Locais, na sua redação atual, a repartição dos recursos públicos entre o Estado e os municípios é estabelecida, em parte, tendo em conta a receita de Imposto sobre o Rendimento das Pessoas Singulares, Imposto sobre o Rendimento das Pessoas Coletivas e IVA cobrado no penúltimo ano relativamente àquele a que se refere o Orçamento do Estado.

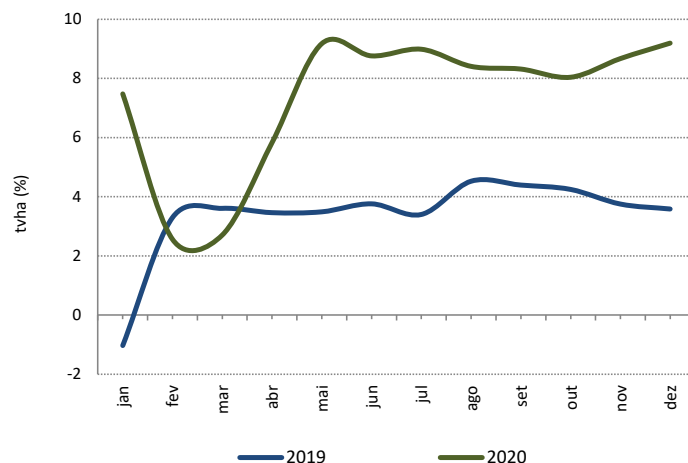
<sup>16</sup> Nos termos do artigo 5.º - "Princípio da estabilidade orçamental" da Lei n.º 73/2013, de 3 de setembro ("Estabelece o regime financeiro das autarquias locais e das entidades intermunicipais"), na versão dada pelo artigo 2.º da Lei n.º 51/2018, de 16 de agosto – visa assegurar a compensação decorrente do diferencial entre o disposto na Lei de Finanças Locais e as transferências efetivadas em 2018.

<sup>17</sup> Nos termos do artigo 25.º - "Repartição de recursos públicos entre o Estado e os municípios" da Lei n.º 73/2013, de 3 de setembro ("Estabelece o regime financeiro das autarquias locais e das entidades intermunicipais"), na versão dada pelo artigo 2.º da Lei n.º 51/2018, de 16 de agosto.



## 2. Administração Central e Segurança Social

Gráfico 6 - Despesa com transferências da Administração Central e da Segurança Social



**Fonte:** Direção-Geral do Orçamento e Instituto de Gestão Financeira da Segurança Social, I.P.  
**Nota:** Exclui os efeitos relativos: ao impacto do início da aplicação do SNC-AP pela CGA, I.P. no montante de pensões contabilizado em janeiro de 2019; a entrega de contribuições ao Banco de Portugal pelo Fundo de Garantia de Crédito Agrícola Mútuo.

Quadro 12 – Despesa com transferências correntes e de capital da Administração Central e da Segurança Social

Transferências por natureza	Execução acumulada		Variação homóloga acumulada				Contributo VHA dez (em p.p.)
	2019	2020	Absoluta		(%)		
			nov	dez	nov	dez	
Segurança Social - Medidas excecionais e temporárias (COVID-19)	0,0	1 609,0	1 483,9	1 609,0	-	-	3,8
Segurança Social - Pensões e complementos	17 399,2	17 971,6	494,1	572,4	3,3	3,3	1,3
Segurança Social - Prestações de desemprego	1 188,3	1 515,2	283,3	326,9	26,1	27,5	0,8
Contribuição financeira para a União Europeia	1 729,1	2 048,8	190,5	319,8	11,5	18,5	0,8
Lei das Finanças Locais	2 772,0	3 041,4	253,4	269,3	9,9	9,7	0,6
Caixa Geral de Aposentações, I.P. - Pensões e outros abonos	9 721,0	9 970,6	228,1	249,6	2,6	2,6	0,6
Fundo Ambiental	295,7	447,6	99,9	151,9	43,2	51,4	0,4
Fundo de Sustentabilidade Sistémica do Setor Energético	50,6	185,9	0,0	135,2	-	267,2	0,3
Segurança Social - Subsídio e complemento por doença	611,6	746,4	99,4	134,8	17,6	22,0	0,3
Programa orçamental "Ensino Básico e Secundário e Administração Escolar" - transferências para a Administração Local (descentralização de competências)	267,1	385,4	108,9	118,3	45,0	44,3	0,3
Segurança Social - Ação Social - transf. para inst. sem fins lucrativos	1 572,0	1 672,0	81,5	100,0	5,7	6,4	0,2
Despesas excecionais do Ministério das Finanças - Transferência para a Grécia	0,0	89,9	44,1	89,9	-	-	0,2
Fundo de Garantia de Crédito Agrícola Mútuo - devolução das contribuições realizadas pelo Banco de Portugal	0,0	81,2	81,2	81,2	-	-	0,2
Segurança Social - Prestação Social para a Inclusão	346,2	409,9	61,9	63,7	19,7	18,4	0,2
Segurança Social - Prestações de parentalidade	596,3	657,4	55,8	61,1	10,2	10,3	0,1
Segurança Social - Prestações sociais - Outras	1 828,9	1 879,7	44,5	50,8	2,7	2,8	0,1
Outros	4 054,1	3 834,5	-136,8	-219,5	-3,9	-5,4	-0,5
<b>Total</b>	<b>42 431,9</b>	<b>46 546,3</b>	<b>3 473,7</b>	<b>4 114,4</b>	<b>9,2</b>	<b>9,7</b>	

**Fonte:** Direção-Geral do Orçamento e Instituto de Gestão Financeira da Segurança Social, I.P.

**Nota:** Valores consolidados no âmbito da Administração Central e Segurança Social.

## 2. Administração Central e Segurança Social

### Caixa 1 - Transferências para o orçamento da União Europeia - análise trimestral

- No 4.º trimestre de 2020 o pagamento de Recursos Próprios Comunitários<sup>18</sup> à Comissão Europeia situou-se em 705,9 milhões de euros, registando um aumento de 385,9 milhões de euros (120,5%) face ao mesmo período do ano anterior. Em termos acumulados até dezembro, o pagamento situou-se em 2.212,6 milhões de euros, um aumento de 298,0 milhões de euros face ao período homólogo.

#### Pagamentos de Recursos Próprios Comunitários à Comissão Europeia

	€ Milhões							
	Execução Acumulada		Variação Homóloga Acumulada		Execução IV Trimestre		Variação Homóloga Trimestral	
	2019	2020	Absoluta	%	2019	2020	Absoluta	%
Recursos Próprios Tradicionais	185,6	163,8	-21,8	-11,7%	45,7	42,4	-3,2	-7,1%
Contribuição Financeira	1 729,1	2 048,8	319,8	18,5%	274,4	663,5	389,1	141,8%
<b>Total</b>	<b>1 914,6</b>	<b>2 212,6</b>	<b>298,0</b>	<b>15,6%</b>	<b>320,1</b>	<b>705,9</b>	<b>385,9</b>	<b>120,5%</b>

Fonte : Direção-Geral do Orçamento

- A transferência dos Recursos Próprios Tradicionais, representa 80% do valor total dos direitos aduaneiros efetivamente cobrados pela Autoridade Tributária e Aduaneira, constituindo os restantes 20% receita pública nacional (a título de despesas de cobrança), que se repartem em receita para a Autoridade Tributária e Aduaneira em 2020<sup>19</sup> (19,2%) e receita do Fundo de Estabilização Tributário (0,8%).
- No 4º trimestre de 2020, a despesa líquida relativa a Recursos Próprios Tradicionais (RPT) foi de 42,4 milhões de euros, diminuindo 7,1% face ao 4º trimestre de 2019.
- A despesa com a Contribuição Financeira foi de 663,5 milhões de euros no 4º trimestre, o que reflete um aumento de 389 milhões de euros (141,8%). Esta evolução assenta, essencialmente, num maior pedido duodecimal pela União Europeia (UE)<sup>20</sup> a todos os Estados-Membros, que se deveu às necessidades de pagamento adicionais derivadas da crise pandémica do Covid-19, nomeadamente, do Instrumento de Apoio de Emergência (IAE) e da Iniciativa de Investimento de Resposta ao Coronavírus+ (CRII+) no contexto da pandemia Covid-19, da quebra de receitas por via dos direitos aduaneiros e por via dos recursos próprios baseados no IVA fruto da contração económica que resultou da crise pandémica e da mobilização do Fundo de Solidariedade da UE para apoio a alguns Estados-Membros em resultado de catástrofes naturais e da emergência de saúde pública.

<sup>18</sup> Em sede do Orçamento do Estado está previsto um capítulo específico (Capítulo 70 - Ministério das Finanças) que contempla as dotações financeiras previsionais para assegurar o cumprimento dos compromissos com as transferências para o Orçamento da UE, e integra duas vertentes que correspondem à natureza dos Recursos Próprios da União Europeia:

- Recursos Próprios Tradicionais que consistem nos direitos aduaneiros; e
- Contribuição Financeira que integra o recurso próprio IVA, o recurso próprio RNB, a compensação ao Reino Unido e a redução a favor da Dinamarca, dos Países Baixos, da Suécia e da Áustria.

Ver glossário sobre capítulo 70 do Ministério das Finanças

<sup>19</sup> Conforme despacho do Sr. Ministro do Estado e das Finanças com data de assinatura de 15 de setembro de 2020, que determina no ponto 1, alínea d) que ao abrigo do disposto na alínea b) do n.º 2 do artigo 8º do Decreto-lei n.º 118/2011, constituem receitas próprias da Autoridade Tributária e Aduaneira, durante o ano de 2020, os encargos a título de cobrança dos direitos aduaneiros considerados recursos próprios a colocar à disposição da Comissão Europeia (excluindo o valor transferido para o FET neste âmbito).

<sup>20</sup> Orçamentos europeus retificativos n.ºs 6/2020 e 7/2020 que aumentaram o valor do duodécimo solicitado no final do ano de 2020 e orçamentos europeus retificativos n.º 8/2020 e n.º 9/2020, ao abrigo do artigo 163º da Lei do OE de 2020, Lei n.º 2/2020 de 31 de março (utilização de saldos de dotações inscritas no Capítulo 70 do OE).

## 2. Administração Central e Segurança Social

- O acréscimo da despesa com **subsídios** (+37,6%), traduz essencialmente a execução da medida de incentivo extraordinário à normalização da atividade empresarial, destinado às entidades empregadoras que tenham beneficiado do regime de lay-off simplificado, na fase de normalização da sua atividade e de regresso dos seus trabalhadores à prestação normal de trabalho, no âmbito da política pública de apoio ao emprego a cargo do Instituto do Emprego e Formação Profissional.

**Quadro 13 – Despesa com subsídios da Administração Central e da Segurança Social**

		€ Milhões						
Subsetor e principais destaques		Execução acumulada		Variação homóloga acumulada				Contributo VHA dez (em p.p.)
				Absoluta		(%)		
		2019	2020	nov	dez	nov	dez	
<b>Administração Central</b>		<b>461,9</b>	<b>777,4</b>	<b>249,1</b>	<b>315,6</b>	<b>63,0</b>	<b>68,3</b>	<b>34,6</b>
<b>Trabalho, Solidariedade e Segurança Social</b>		<b>297,4</b>	<b>616,3</b>	<b>268,4</b>	<b>318,9</b>	<b>102,3</b>	<b>107,2</b>	<b>35,0</b>
Instituto do Emprego e Formação Profissional, I.P.		261,1	579,5	269,1	318,4	117,3	121,9	34,9
<b>Finanças</b>		<b>89,9</b>	<b>79,3</b>	<b>-25,5</b>	<b>-10,7</b>	<b>-37,7</b>	<b>-11,9</b>	<b>-1,2</b>
Direção-Geral do Tesouro e Finanças		89,9	79,3	-25,5	-10,7	-37,7	-11,9	-1,2
<b>Outros</b>		<b>74,5</b>	<b>81,9</b>	<b>6,2</b>	<b>7,4</b>	<b>9,5</b>	<b>9,9</b>	<b>0,8</b>
<b>Segurança Social</b>		<b>450,0</b>	<b>477,0</b>	<b>29,2</b>	<b>27,0</b>	<b>7,2</b>	<b>6,0</b>	<b>3,0</b>
<b>Total</b>		<b>911,9</b>	<b>1 254,4</b>	<b>278,4</b>	<b>342,5</b>	<b>34,6</b>	<b>37,6</b>	

Fonte: Direção-Geral do Orçamento e Instituto de Gestão Financeira da Segurança Social, I.P.

Nota: Valores consolidados no âmbito da Administração Central e Segurança Social.

- A despesa de **investimento** evidenciou um aumento de 8,2%, o qual ascendeu a 16,3% excluindo os encargos associados a concessões rodoviárias a cargo da Infraestruturas de Portugal, S.A.<sup>21</sup>. O incremento registado explica-se principalmente pelo aumento da despesa com equipamento básico, em maior medida devido à aquisição de material médico para as Unidades de Cuidados Intensivos dos Hospitais, sobretudo para o combate à COVID-19, e ao pagamento do valor residual de um contrato de leasing operacional de material circulante por parte do Metropolitano de Lisboa, E.P.E..

Realce ainda para o crescimento verificado na despesa relativa a equipamento e software informático principalmente pela Autoridade Tributária<sup>22</sup>, a que crescem os investimentos efetuados visando garantir a normalidade face à atual circunstância de pandemia, e a edifícios sobretudo registado no programa Saúde e parcialmente associado ao combate à Covid-19. De referir ainda a evolução das rubricas de construções diversas, maioritariamente por efeito das obras relacionadas com o Plano Nacional de Regadio a cargo da Edia, S.A. e de investimentos militares, em virtude dos encargos referentes ao programa de aquisição das aeronaves KC-390, suportados da Direção-Geral de Recursos da Defesa Nacional.

<sup>21</sup> Na execução dos encargos associados às concessões rodoviárias suportados pela Infraestruturas de Portugal, S.A., verificou-se uma variação de 0,5% face ao período homólogo, em resultado de diversos efeitos de sentido contrário que em grande medida se compensam, com destaque para o maior volume de encargos com as concessões Norte e Beiras Litoral e Alta, por um lado, e para a evolução favorável dos pagamentos à concessão Beira Interior, por outro.

<sup>22</sup> Em parte, devido a procedimentos de aquisição ainda iniciados no final de 2019, que tiveram execução total, ou parcial, já em 2020.

## 2. Administração Central e Segurança Social

A desaceleração do crescimento face ao registado em novembro (por memória, 14,5%), deveu-se em maior medida à evolução dos pagamentos realizados ao abrigo da Lei de Programação Militar, com destaque para o efeito de base de encargos suportados em dezembro de 2019 no âmbito dos contratos de aquisição dos aviões KC-390, bem como ao comportamento da despesa relacionada com o plano de investimentos “Ferrovia 2020” (Bens de Domínio Público).

**Quadro 14 - Despesa relativa a investimentos da Administração Central e da Segurança Social**

Investimento por natureza e principais destaques	€ Milhões										
	Execução acumulada						Variação homóloga acumulada				Contributo VHA dez (em p.p.)
	CGE 2019			dez 2020			Absoluta		%		
	Fin. Nacional	Fundos Europeus	Total	Fin. Nacional	Fundos Europeus	Total	nov	dez	nov	dez	
Investimento Incorpóreo - Infraestruturas de Portugal, S.A.	1 424,4	0,0	1 424,4	1 443,3	0,0	1 443,3	4,8	18,9	0,4	1,3	
Edifícios	163,9	18,2	182,0	172,4	30,2	202,6	9,1	20,6	7,0	11,3	0,8
Bens de Domínio Público	166,5	69,2	235,7	162,6	78,1	240,7	55,0	5,0	37,8	2,1	0,2
Equipamento Básico	135,2	38,4	173,5	248,3	32,2	280,5	115,8	107,0	100,1	61,6	3,9
Investimento Militar	302,7	1,4	304,1	316,6	3,3	319,9	76,2	15,9	49,9	5,2	0,6
Equipamento e software informático	153,2	27,3	180,5	180,7	28,7	209,4	14,6	28,9	12,5	16,0	1,1
Construções diversas	22,2	10,0	32,2	37,8	14,4	52,2	17,8	20,0	69,8	62,2	0,7
Outros Investimentos	62,2	2,4	64,7	64,2	5,2	69,4	6,8	4,8	13,9	7,4	0,2
Outros	112,2	12,9	125,1	112,5	14,7	127,1	5,2	2,0	5,5	1,6	0,1
<b>Total</b>	<b>2 542,4</b>	<b>179,9</b>	<b>2 722,3</b>	<b>2 738,4</b>	<b>206,8</b>	<b>2 945,2</b>	<b>305,2</b>	<b>223,0</b>	<b>14,5</b>	<b>8,2</b>	

Fonte: Direção-Geral do Orçamento e Instituto de Gestão Financeira da Segurança Social, I.P.

- As **outras despesas** contraíram 20,4%, influenciadas pelo efeito de base de 2019 relativo a despesas com a reprivatização do Banco Português de Negócios suportadas pela Direção-Geral do Tesouro e Finanças, respeitantes a pagamentos efetuados no âmbito de processo de execução fiscal e referente a decisão de tribunal arbitral.

Excluindo esse efeito as “outras despesas” registaram um decréscimo de 15,6%, em grande medida decorrente do encerramento das atividades letivas presenciais no primeiro semestre que conduziu a uma redução das despesas de funcionamento dos Estabelecimentos de Educação e Ensinos Básico e Secundário, para além da inexistência de qualquer pagamento destes à Parque Escolar, E.P.E., em 2020. Realce ainda para o menor volume de encargos suportados pelo Instituto de Financiamento da Agricultura e Pescas, I.P., relativos à regularização das responsabilidades decorrentes das correcções financeiras aplicadas pela Comissão Europeia, e o efeito do pagamento por conta e do pagamento adicional por conta de IRC, realizados em 2019 mas referentes à 3.ª prestação de 2018, por parte da Infraestruturas de Portugal, S.A..

## 2. Administração Central e Segurança Social

### RECEITA

- A receita consolidada da Administração Central e da Segurança Social apresenta uma diminuição de 5,3%, para a qual contribuem a generalidade das componentes da receita com particular destaque para a quebra da receita fiscal (-6,3%) e em especial os impostos indiretos, que, por si só, representam mais de metade da quebra registada (contributo de 2,8 p.p.).

Quadro 15 - Receita da Administração Central e da Segurança Social

Natureza da Receita	Execução acumulada		Variação homóloga acumulada				Contributo VHA dezembro (em p.p.)
	2019	2020	Absoluta		(%)		
			nov	dez	nov	dez	
<b>Receita fiscal</b>	<b>46 913,9</b>	<b>43 946,0</b>	<b>-3 177,1</b>	<b>-2 967,9</b>	<b>-7,5</b>	<b>-6,3</b>	<b>-3,6</b>
Impostos diretos	19 870,8	19 147,0	-787,5	-723,9	-4,7	-3,6	-0,9
Impostos indiretos	27 043,1	24 799,1	-2 389,6	-2 244,0	-9,4	-8,3	-2,8
<b>Contribuições para sistemas de proteção social</b>	<b>22 413,2</b>	<b>22 388,0</b>	<b>-59,4</b>	<b>-25,2</b>	<b>-0,3</b>	<b>-0,1</b>	<b>0,0</b>
<b>Receita não fiscal e não contributiva</b>	<b>12 073,4</b>	<b>10 719,2</b>	<b>-1 179,1</b>	<b>-1 354,3</b>	<b>-10,8</b>	<b>-11,2</b>	<b>-1,7</b>
Taxas, multas e outras penalidades	3 400,1	2 820,3	-536,3	-579,8	-17,3	-17,1	-0,7
Rendimentos da propriedade	1 665,8	1 381,1	-285,3	-284,7	-17,6	-17,1	-0,3
Transferências	2 837,9	2 837,2	130,3	-0,7	5,3	0,0	0,0
Vendas de bens e serviços correntes	2 912,0	2 586,9	-336,2	-325,0	-12,9	-11,2	-0,4
Vendas de bens de investimento	263,7	145,5	-31,3	-118,2	-17,7	-44,8	-0,1
Restantes receitas	918,8	943,4	-31,4	24,6	-3,8	2,7	0,0
Diferenças de consolidação	75,1	4,7	-89,0	-70,5			
<b>Receita efetiva</b>	<b>81 400,5</b>	<b>77 053,2</b>	<b>-4 415,6</b>	<b>-4 347,4</b>	<b>-6,0</b>	<b>-5,3</b>	

Fonte: Direção-Geral do Orçamento e Instituto de Gestão Financeira da Segurança Social, I.P.

Na receita fiscal sobressaem as reduções no IVA (-8,6%, contributo de -1,9 p.p.) e IRC (-20,1%, contributo de -1,6 p.p.) e, em menor grau, no Imposto sobre os veículos (-39,7%, contributo de -0,4 p.p.) e ISP (-4,8%, contributo de -0,2 p.p.), atenuadas pelo aumento da receita do IRS (+3%, contributo de +0,5 p.p.) e de outros impostos diretos (+40,7%, contributo de +0,2 p.p.). De destacar, ainda, a variação residual da receita de contribuições para sistemas de proteção social (-0,1%).

Na evolução na receita não fiscal e não contributiva destacam-se os decréscimos das "Taxas, multas e outras penalidades" (-17,1%, contributo de -0,7 p.p.) e das "Vendas de bens e serviços correntes" (-11,2%, contributo de -0,4 p.p.) – particularmente influenciadas pela COVID-19 –, e ainda a quebra dos "Rendimentos da Propriedade" (-17,1%, contributo de -0,3 p.p.), decorrente sobretudo da receita relativa a dividendos, e das "Vendas de bens de investimento" (-44,8%, contributo de -0,1 p.p.).

O desempenho da **receita fiscal líquida da Administração Central e da Segurança Social**, tendo em conta o seu peso, radica no contributo do subsetor Estado, que regista quebras na maioria dos impostos. Nos subsetores dos Serviços e Fundos Autónomos e da Segurança Social destacam-se as quebras das receitas dos jogos sociais.

## 2. Administração Central e Segurança Social

**Quadro 16 - Receita fiscal da Administração Central e da Segurança Social**

Subsector	Execução acumulada		Variação homóloga acumulada			
	2019	2020	Absoluta		(%)	
			nov	dez	nov	dez
Estado	46 022,5	43 184,4	-3 054,8	-2 838,1	-7,4	-6,2
Serviços e Fundos Autónomos	644,3	557,7	-85,0	-86,6	-14,0	-13,4
Segurança Social	247,2	203,9	-37,3	-43,2	-16,6	-17,5
<b>Receita fiscal</b>	<b>46 913,9</b>	<b>43 946,0</b>	<b>-3 177,1</b>	<b>-2 967,9</b>	<b>-7,5</b>	<b>-6,3</b>

Fonte: Direção-Geral do Orçamento e Instituto de Gestão Financeira da Segurança Social, I.P.

A **receita fiscal** aumentou 206 milhões de euros, ou 4,4%, em dezembro de 2020 face ao período homólogo, apesar das medidas de contenção da propagação do vírus COVID-19. Esta evolução é maioritariamente justificada pelo alargamento do prazo de pagamento do ISP e IT na sequência da tolerância de ponto ocorrida em 31 de dezembro de 2019, o que implicou que 167 milhões de euros de receita respeitante a dezembro de 2019 ficasse refletida em janeiro de 2020 – o que não ocorreu em dezembro de 2020.

No que diz respeito aos impostos diretos, regista-se um aumento de 56 milhões de euros (+1,9%), resultado da continuidade do bom momento na receita do IRS (mais 76 milhões de euros), em particular na receita associada ao trabalho dependente (declarações mensais de remuneração). Adicionalmente, em dezembro de 2020 registou-se um aumento da receita de outros impostos diretos de cerca de 33 milhões de euros, justificado pela criação do adicional de solidariedade sobre o setor bancário cuja receita contribui para suportar os custos da resposta pública à atual crise, através da sua consignação ao Fundo de Estabilização Financeira da Segurança Social.

Ao nível dos impostos indiretos, registou-se um crescimento da receita líquida face a dezembro de 2019 de 149 milhões de euros (+9%). Para este resultado contribuíram as evoluções positivas no ISP (mais 123 milhões de euros) e IT (mais 21 milhões de euros), pelos motivos já identificados, bem como do IVA (mais 34 milhões de euros), suportado pelo pagamento de 27 milhões de euros referentes à segunda prestação dos planos de pagamento iniciados em novembro.

O efeito da pandemia COVID-19 marca sobremaneira os dados referentes à receita fiscal líquida acumulada do subsector Estado, dado que em 2020 se registou uma quebra de 2.838 milhões de euros (-6,2%) face a 2019, fruto das quedas nas receitas dos impostos diretos em 724 milhões de euros (-3,6%) e impostos indiretos em 2.114 milhões de euros (-8,1%).

No que diz respeito aos impostos diretos, regista-se uma evolução positiva no IRS em 393 milhões de euros, justificado pela Campanha de IRS de 2019, que beneficiou de um maior ajustamento das tabelas de retenção na fonte – o que provocou mais rendimento disponível em 2019 para as famílias e, conseqüentemente, menores volumes de reembolsos em 2020 –, bem como pelo desempenho positivo das remunerações mensais associadas ao trabalho dependente. Por outro lado, o IRC regista uma queda de 1.273 milhões de euros face ao período homólogo, em resultado das medidas de política tomadas no Orçamento do Estado Suplementar, nomeadamente aquelas referentes aos Pagamentos por Conta.

## 2. Administração Central e Segurança Social

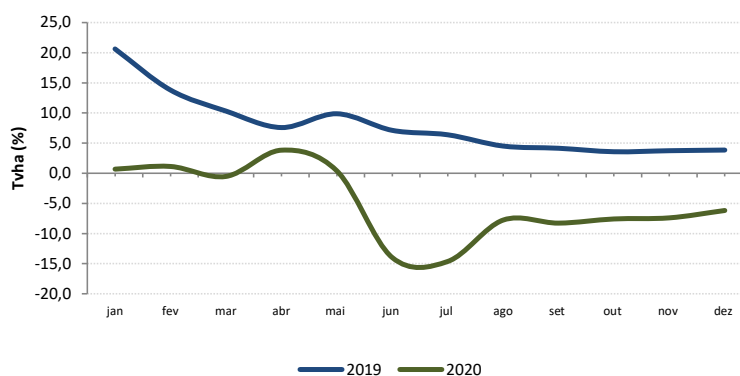
Quadro 17 - Receita fiscal do subsector Estado

	Execução acumulada		Variação homóloga acumulada				Contributo VHA dezembro (em p.p.)
			Absoluta		(%)		
	2019	2020	nov	dez	nov	dez	
<b>Impostos diretos</b>	<b>19 870,8</b>	<b>19 147,0</b>	<b>-787,5</b>	<b>-723,9</b>	<b>-4,7</b>	<b>-3,6</b>	<b>-1,6</b>
- IRS	13 171,2	13 564,1	309,5	392,9	2,7	3,0	0,9
- IRC	6 317,1	5 044,5	-1 220,1	-1 272,7	-24,6	-20,1	-2,8
- Outros	382,5	538,4	123,0	155,9	33,1	40,7	0,3
<b>Impostos indiretos</b>	<b>26 151,6</b>	<b>24 037,5</b>	<b>-2 267,3</b>	<b>-2 114,2</b>	<b>-9,3</b>	<b>-8,1</b>	<b>-4,6</b>
- ISP	3 516,6	3 348,3	-291,0	-168,3	-8,7	-4,8	-0,4
- IVA	17 862,5	16 333,2	-1 564,8	-1 529,3	-9,4	-8,6	-3,3
- Imposto sobre veículos	727,5	438,5	-268,7	-289,0	-39,8	-39,7	-0,6
- Imposto consumo s/o tabaco	1 427,4	1 422,1	-26,6	-5,3	-1,9	-0,4	0,0
- IABA	279,4	234,3	-43,3	-45,1	-16,7	-16,1	-0,1
- Imposto do Selo	1 684,8	1 616,2	-61,6	-68,6	-4,0	-4,1	-0,1
- Imposto Único de Circulação	402,4	395,3	-9,8	-7,0	-2,7	-1,7	0,0
- Outros	251,1	249,6	-1,6	-1,6	-0,7	-0,6	0,0
<b>Receita fiscal (RF)</b>	<b>46 022,5</b>	<b>43 184,4</b>	<b>-3 054,8</b>	<b>-2 838,1</b>	<b>-7,4</b>	<b>-6,2</b>	
<b>RF corrigida de efeitos</b>	<b>46 043,6</b>	<b>43 869,7</b>	<b>-2 181,9</b>	<b>-2 174,0</b>	<b>-5,3</b>	<b>-4,7</b>	
IRC ajustado	6 317,1	5 883,4	-429,1	-433,7	-8,6	-6,9	
Outros diretos ajustados	444,1	476,8	61,4	32,7	16,5	7,4	
ISP ajustado	3 516,0	3 217,8	-291,6	-298,2	-9,0	-8,5	
IVA ajustado	17 862,5	16 407,8	-1 461,7	-1 454,7	-8,8	-8,1	
IT ajustado	1 386,4	1 385,9	14,4	-0,5	1,1	0,0	

Fonte: Direção-Geral do Orçamento e Autoridade Tributária e Aduaneira.

Quanto aos impostos indiretos, que são habitualmente mais sensíveis e reativos à atividade económica, os principais contributos para a sua variação resultam do decréscimo da receita do IVA em 1.529 milhões de euros (-8,6%) – devendo notar-se que os planos prestacionais diferem 75 milhões de euros de receita de IVA para 2021 –, do ISV, que registou uma redução de 289 milhões de euros (-39,7%) e do ISP, cuja receita diminuiu 168 milhões de euros (-4,8%), evoluções decorrentes da contração da procura interna, acentuada no segundo trimestre.

Gráfico 7- Receita fiscal do subsector Estado



Fonte: Direção-Geral do Orçamento.

## 2. Administração Central e Segurança Social

Em 2020, os reembolsos relativos à receita fiscal sofreram uma diminuição de cerca de 153 milhões de euros (-1,5%) em relação a 2019.

Para esta evolução, contribuem essencialmente as quedas nos montantes de reembolsos de IRS em 165 milhões de euros (-5,5%) que, conforme anteriormente referido, se enquadram no ajustamento das tabelas de retenção na fonte e de IVA em 231 milhões de euros (-4%), que acompanha assim a queda da receita desse imposto. Quanto aos reembolsos de IRC, em 2020 registou-se um aumento de 243 milhões de euros (+17,5%) face a 2019, parcialmente motivado pelos resultados da Campanha de IRC de 2019.

**Quadro 18 - Reembolsos relativos à receita fiscal**

	Execução acumulada		Variação homóloga acumulada				Contributo VHA dezembro (em p.p.)
	2019	2020	Absoluta		(%)		
			nov	dez	nov	dez	
<b>Impostos diretos</b>	<b>4 397,2</b>	<b>4 475,8</b>	<b>-63,8</b>	<b>78,5</b>	<b>-1,5</b>	<b>1,8</b>	<b>0,8</b>
- IRS	3 003,2	2 838,4	-157,7	-164,8	-5,3	-5,5	-1,6
- IRC	1 387,5	1 630,6	93,6	243,1	7,0	17,5	2,4
- Outros	6,5	6,8	0,4	0,3	6,4	3,9	0,0
<b>Impostos indiretos</b>	<b>5 910,3</b>	<b>5 678,6</b>	<b>-166,2</b>	<b>-231,7</b>	<b>-3,1</b>	<b>-3,9</b>	<b>-2,2</b>
- ISP	68,1	76,0	5,8	7,9	9,3	11,6	0,1
- IVA	5 788,7	5 557,8	-159,9	-230,9	-3,1	-4,0	-2,2
- Imposto sobre veículos	6,3	4,6	-1,0	-1,6	-19,0	-25,9	0,0
- Imposto consumo s/o tabaco	14,5	6,8	-10,8	-7,7	-74,3	-53,1	-0,1
- IABA	0,9	0,6	0,0	-0,2	5,5	-27,8	0,0
- Imposto do Selo	28,9	18,0	-11,2	-11,0	-41,2	-37,9	-0,1
- Imposto Único de Circulação	1,9	14,8	11,9	12,9	n.r.	n.r.	0,1
- Outros	1,1	0,0	-1,1	-1,1	-100,0	-100,0	0,0
<b>Receita fiscal</b>	<b>10 307,5</b>	<b>10 154,3</b>	<b>-229,9</b>	<b>-153,2</b>	<b>-2,4</b>	<b>-1,5</b>	

Fonte: Direção-Geral do Orçamento.

- As contribuições para sistemas de proteção social decrescem 0,1%, influenciadas pelo desempenho das contribuições para Segurança Social (-0,8%), não obstante o acréscimo nas contribuições para a CGA (+2,9%).

As contribuições para a Segurança Social registam um decréscimo de 0,8% (-143,6 milhões de euros). Este desempenho é explicado pelo impacto da pandemia de COVID-19, não só pela contração da atividade económica e do emprego, patente na redução em 1,1% no número de contribuintes, mas também pelo impacto das medidas implementadas, nomeadamente, a dispensa parcial ou isenção do pagamento de contribuições.

As contribuições para a CGA crescem 2,9%, sendo justificado pela opção, por parte das entidades, do pagamento das mesmas no próprio mês, ou até ao dia 15 do mês seguinte a que dizem respeito, e pelo efeito transversal do descongelamento de carreiras e acréscimos remuneratórios, apesar da redução do número de subscritores.



- A **receita não fiscal e não contributiva** regista uma quebra de 11,2%, para a qual contribuem sobretudo as taxas, multas e outras penalidades (-17,1%) e as vendas de bens e serviços correntes (-11,2%), particularmente influenciados pelo impacto da COVID-19, bem como os rendimentos da propriedade (-17,1%) e as vendas de bens de investimento (-44,8%).
- As **taxas, multas e outras penalidades** registam uma quebra de 17,1%, abrangendo quer a componente das taxas (-15,2%), quer a das multas e outras penalidades (-26,5%).

No que respeita à componente de taxas, destacam-se as seguintes entidades:

- i) Infraestruturas de Portugal, S.A. (-19,3%, -81 milhões de euros), relativas a portagens, sentindo-se a partir de março a quebra motivada pela redução do tráfego;
- ii) Instituto dos Registos e do Notariado, I.P. (-18,8%, -69,6 milhões de euros), em especial as relativas aos registos civil (-30,6%), automóvel (-19%) e predial (-14,7%);
- iii) SNS, na arrecadação de taxas moderadores (-43,2%, -68,8 milhões de euros), na sequência da dispensa da cobrança de taxas moderadoras nas consultas de cuidados de saúde primários<sup>23</sup> e, a partir de setembro, também em exames complementares de diagnóstico e terapêutica prescritos no mesmo âmbito e realizados nas instituições e serviços públicos de saúde;
- iv) Instituto de Gestão Financeira e Equipamentos da Justiça (-15,2%, -46,9 milhões de euros), relacionada com a cobrança de receita emolumentar arrecadada pelo Instituto dos Registos e do Notariado, I.P., para a qual o IGFEJ é, em parte, beneficiário;
- v) Instituições de Ensino Superior no que respeita à arrecadação de propinas (-10,9%, -38,9 milhões de euros), devido à fixação de um valor máximo das propinas a cobrar pelas instituições de ensino superiores públicas<sup>24</sup>;
- vi) Fundo para as Relações Internacionais, I.P. (-33,7%, -20 milhões de euros), em resultado da redução significativa da atividade consular com impacto nas taxas emolumentares e de emissão e cobrança de vistos (taxas diversas); e
- vii) taxas diversas cobradas pela Autoridade Nacional da Aviação Civil (-60,7%, -43,9 milhões de euros), principalmente a taxa de segurança, que constitui a contrapartida da prestação de serviços afetos à segurança da aviação civil; pelo Serviço de Estrangeiros e Fronteiras (-30,4%, -23,5 milhões de euros), tendo em conta as restrições do tráfego aéreo e a consequente redução de fluxos migratórios, resultando na diminuição na emissão de passaportes, vistos e prorrogações de permanência; e pelo Instituto da Mobilidade e dos Transportes (-15,7%, -14,2 milhões de euros), refletindo o decréscimo em todas as atividades, com maior incidência na atividade dos veículos, condutores e na comparticipação dos centros de inspeção de veículos e centros de exames.

<sup>23</sup> A partir da publicação da Lei do Orçamento do Estado para 2020 (conforme o n.º 1 do artigo 273.º da Lei n.º 2/2020, de 31 de março).

<sup>24</sup> A partir dos anos letivos 2019/2020 e 2020/2021, com vista a reforçar o ingresso de jovens no ensino superior, conforme os artigos 198.º da Lei do Orçamento do Estado para 2019 (Lei n.º 71/2018, de 31 de dezembro) e 233.º da Lei do OE para 2020 (Lei n.º 2/2020, de 31 de março).

## 2. Administração Central e Segurança Social

Quanto à componente das multas e outras penalidades, salienta-se a quebra da cobrança da Autoridade Tributária, nas coimas e penalidades por contraordenações tributárias, em juros de mora e compensatórios, sobretudo os relativos a processos em execução fiscal, para além da cobrança da Segurança Social (-24,3%, -20,5 milhões de euros), devido aos processos em execução fiscal terem estado suspensos por um período de 4 meses, e das multas e coimas por infração do Código da Estrada (-18,6%, -16,2 milhões de euros).

- Para a quebra dos **rendimentos da propriedade** em 17,1% contribuem sobretudo os dividendos, devido à não entrega pela Caixa Geral de Depósitos (158 milhões de euros em 2019<sup>25</sup>) e ao menor valor dos lucros do Banco de Portugal (-29,8 milhões de euros, registando-se 479,4 milhões de euros em 2020<sup>26</sup>).

Relevam ainda as quebras dos rendimentos da Segurança Social (-5,7%), sobretudo juros, associados à carteira de ativos do Fundo de Estabilização Financeira da Segurança Social<sup>27</sup>, dos juros remuneratórios do PAEF da RAM (-22,3 milhões de euros), em resultado da suspensão de três pagamentos semestrais<sup>28</sup>, e dos dividendos, quer os contabilizados pela PARPÚBLICA – Participações Públicas (SGPS), S.A. (-23,8%), destacando-se a não entrega de dividendos pela INCM – Imprensa Nacional-Casa da Moeda, S.A. (18,8 milhões em 2019), quer os entregues pela DGTF, relativos a um conjunto de empresas, salientando-se a APS – Administração dos Portos de Setúbal e Sesimbra, S.A. (11,8 milhões de euros em 2019, sendo 7,5 milhões de euros ainda relativos aos exercícios de 2016 e 2017), e Navegação Aérea de Portugal – NAV Portugal, E.P.E. (10,2 milhões de euros em 2019).

- As **transferências** apresentam uma variação de natureza residual (-0,7 milhões de euros), sendo de destacar as provenientes de fundos europeus, cuja cobrança se degradou em 27,3 milhões de euros principalmente na sequência da quebra registada pelo IAPMEI (-51%), em linha com o nível da despesa de incentivos reembolsáveis (ativos financeiros), que resulta do menor número de momentos de receção de candidaturas dos Sistemas de Incentivos à Inovação e à Investigação e Desenvolvimento Tecnológico do PT2020, em consequência do adiamento da conclusão e verificação dos projetos (normais) em virtude dos constrangimentos da pandemia, para além da reformulação na atribuição dos apoios (com a substituição do incentivo reembolsável pelo mecanismo híbrido<sup>29</sup>), bem como o facto dos apoios COVID-19 e ADAPTAR PME entretanto criados apenas incluírem incentivo não reembolsável.

Em sentido inverso refiram-se os acréscimos das transferências recebidas pela Segurança Social (+13,9%), em especial a componente "FSE – Formação Profissional" (+19,7%, +138,4 milhões de euros<sup>30</sup>), bem como de várias instituições do ensino superior, como no caso da Universidade do Minho – Fundação Pública (+88,9%), no âmbito de projetos de investigação e desenvolvimento.

<sup>25</sup> Em consequência da situação pandémica excecional, e sobretudo pela incerteza sobre os impactos da mesma na evolução da economia da zona euro, o Banco Central Europeu através das Recomendações BCE/2020/19 e BCE/2020/35, recomendou que até 1 de janeiro de 2021 não sejam distribuídos dividendos referentes aos exercícios de 2019 e 2020.

<sup>26</sup> Valor líquidos da retenção a título de IRC.

<sup>27</sup> As aplicações financeiras de investimento decorrem da variação do montante de ativos sob gestão do fundo, bem como de alterações na alocação feita aos seus vários instrumentos e de movimentações de mercado. Verifica-se assim, uma diminuição dos juros da dívida pública portuguesa (-56,1 milhões de euros), cuja emissão, nos últimos anos, tem sido realizada a taxas de cupão mais reduzidas, implicando que os novos investimentos sejam realizados, no geral, a taxas de juros inferiores os títulos que vão sendo amortizados. Por outro lado, verifica-se o aumento dos outros rendimentos (+25,9 milhões de euros), associados a ações e títulos de dívida pública não portuguesa.

<sup>28</sup> Nomeadamente o de 27 de julho de 2020, ao abrigo do artigo 77.º-B da Lei n.º 27-A/2020, de 24 de julho.

<sup>29</sup> Conjugua o empréstimo bancário com garantia, reduzindo assim as transferências europeias associadas ao pagamento de incentivo reembolsável e, portanto, sem expressão na execução orçamental do IAPMEI.

<sup>30</sup> Tendo em conta o decréscimo da componente "FSE – Outros Programas Operacionais do PT2020" (-22%, -22 milhões de euros), para além do acréscimo do "FEAC – Programa Operacional de Apoio às Pessoas Mais Carenciadas" (+21,3%, +5 milhões de euros).

## 2. Administração Central e Segurança Social

Quadro 19 – Receita de transferências da Administração Central e da Segurança Social

Transferências por natureza/entidade	Execução acumulada		Variação homóloga acumulada				Contributo VHA dezembro (em p.p.)
	2019	2020	Absoluta		(%)		
			nov	dez	nov	dez	
<b>Transferências da União Europeia</b>	<b>2 371,3</b>	<b>2 344,0</b>	<b>102,3</b>	<b>-27,3</b>	<b>5,0</b>	<b>-1,2</b>	<b>-1,0</b>
Segurança Social	874,8	996,2	116,7	121,4	13,8	13,9	4,3
Universidade do Minho - Fundação Pública	16,0	30,2	9,8	14,2	79,0	88,9	0,5
Camões - Instituto da Cooperação e da Língua	17,4	24,0	18,7	6,6	355,5	38,0	0,2
IAPMEI - Agência para a Competitividade e Inovação	319,4	156,4	-92,0	-163,0	-38,0	-51,0	-5,7
Fundação para a Ciência e a Tecnologia	47,0	24,3	-4,5	-22,7	-21,1	-48,3	-0,8
Infraestruturas de Portugal	57,5	42,5	-15,1	-15,0	-29,3	-26,1	-0,5
Instituto do Turismo de Portugal	47,3	35,1	-8,5	-12,3	-20,2	-25,9	-0,4
Instituto de Financiamento da Agricultura e Pescas	494,7	488,0	8,2	-6,7	1,9	-1,4	-0,2
Agência para o Desenvolvimento e Coesão	118,3	118,1	23,8	-0,2	34,7	-0,2	0,0
Outras	378,8	429,2	45,2	50,4	14,4	13,3	1,8
<b>Outras transferências</b>	<b>466,6</b>	<b>493,2</b>	<b>28,1</b>	<b>26,6</b>	<b>6,5</b>	<b>5,7</b>	<b>0,9</b>
<b>Total</b>	<b>2 837,9</b>	<b>2 837,2</b>	<b>130,3</b>	<b>-0,7</b>	<b>5,3</b>	<b>0,0</b>	

Fonte: Direção-Geral do Orçamento e Instituto de Gestão Financeira da Segurança Social, I.P.

- Refletindo os efeitos da COVID-19, as **vendas de bens e serviços correntes** apresentam uma quebra de 11,2%, influenciada ainda pelo desfasamento temporal da entrega das rendas de edifícios decorrente da aplicação do Princípio da Onerosidade<sup>31</sup> em janeiro pela DGTF (70,1 milhões de euros) e pelo efeito de base da receita de 2019 da Parque Escolar, E.P.E. (28,5 milhões de euros), relativa, essencialmente, à faturação do 4.º trimestre de 2018 do Contrato Remuneração Programa celebrado com o Estado Português para o triénio 2016-2018, no âmbito do Programa de modernização de escolas secundárias. Excluídos estes efeitos, este capítulo teria registado uma quebra de 13%.

Para este comportamento concorre sobretudo a quebra na receita de bilhética resultante da diminuição do tráfego de passageiros, nomeadamente na CP – Comboios de Portugal E.P.E. (-33%, -98,1 milhões de euros), no Metropolitano de Lisboa, E.P.E. (-34,9%, -44,2 milhões de euros), e no Metro do Porto, S.A. (-45,3%, -28,8 milhões de euros).

Referem-se ainda as quebras da receita contabilizada pela Autoridade Tributária e Aduaneira (-14,3%), em especial a relativa a execuções fiscais e a entregas nas secções de cobrança por parte de agrupamentos de escolas, pela Direção-Geral do Património Cultural (-73,6%, -14,2 milhões de euros), devido à quebra de turismo com impacto na receita de museus, monumentos e palácios, nomeadamente nos bilhetes de entradas, vendas nas lojas e cedências de espaço, e pelo Instituto da Conservação da Natureza e das Florestas, I.P. (-52,7%, -10,4 milhões de euros), devido à não realização de várias hastas públicas de venda de material lenhoso e à diminuição da prestação de outros serviços.

<sup>31</sup> Nos termos do n.º 2 do artigo 2.º da Portaria n.º 278/2012, de 14 de setembro (regulamenta a implementação gradual do princípio da onerosidade através da determinação dos termos em que é devida a contrapartida pelos serviços, organismos ou demais entidades utilizadores de espaços públicos), pela redação da Portaria n.º 397/2019, de 21 de novembro, que estabelece que os imóveis afetos à prossecução das atividades operacionais das Forças Armadas, deixam de estar excluídos da sua aplicação (57,7 milhões de euros), sendo que os pagamentos das entidades realizados no final de 2019 foram reconhecidos na receita apenas no início de 2020.

## 2. Administração Central e Segurança Social

- As **vendas de bens de investimento** revelam uma quebra de 44,8%. Por um lado, destacam-se os efeitos de base da receita de 2019 da Segurança Social<sup>32</sup>, no âmbito da assinatura do memorando de entendimento com a Câmara Municipal de Lisboa, com a “cedência onerosa” de edifícios da Segurança Social (57,2 milhões de euros), e da DGTF com a venda do imóvel “Hospital da Marinha” (17,2 milhões de euros). Concorrem ainda as quebras da receita da ESTAMO – Participações Imobiliárias, S.A. (-73,5 milhões de euros, -99,1%), em resultado deste ano não terem sido celebradas quaisquer escrituras de venda de imóveis, e da OITANTE, S.A. (-51,7 milhões de euros, -57,3%), pelo facto de o mercado imobiliário manter-se, desde março, fortemente afetado pela COVID-19.

Em sentido inverso, destacam-se os acréscimos associados ao contrato de venda de cinco aeronaves F-16 à República da Roménia (68,2 milhões de euros<sup>33</sup>) e da SAGESECUR – Sociedade de Estudos, Desenvolvimento e Participações em Projetos, S.A. (12,2 milhões de euros<sup>34</sup>),

- As **restantes receitas** registam um crescimento de 2,7%, evidenciando o comportamento das outras receitas de capital e das reposições não abatidas nos pagamentos (RNAP), atenuado pela quebra dos recursos próprios comunitários e das outras receitas correntes.

**Quadro 20 – Restantes receitas da Administração Central e da Segurança Social**

Receita por natureza e principais destaques	Execução acumulada		Variação homóloga acumulada				Contributo VHA dezembro (em p.p.)
	2019	2020	Absoluta		(%)		
			nov	dez	nov	dez	
<b>Outras receitas correntes</b>	<b>283,7</b>	<b>270,8</b>	<b>-11,5</b>	<b>-13,0</b>	<b>-4,7</b>	<b>-4,6</b>	<b>-1,4</b>
Finanças	69,4	47,5	-10,2	-22,0	-20,3	-31,6	-2,4
Trabalho, Solidariedade e Segurança Social	21,5	14,9	-1,5	-6,6	-11,0	-30,7	-0,7
Ambiente e Ação Climática	20,4	15,2	-6,0	-5,2	-30,4	-25,4	-0,6
Segurança Interna	11,4	7,3	-4,1	-4,1	-36,3	-36,0	-0,4
Economia	5,0	3,0	-1,9	-2,0	-38,4	-39,5	-0,2
Ensino Básico e Secundário e Administração Escolar	5,7	17,0	10,8	11,3	195,0	196,1	1,2
Saúde	37,4	44,5	1,6	7,1	4,4	19,1	0,8
Cultura	1,0	4,9	4,5	3,9	n.r.	392,3	0,4
Gestão da Dívida Pública	2,5	6,2	3,2	3,7	145,6	150,8	0,4
<b>Outras receitas de capital</b>	<b>30,7</b>	<b>78,4</b>	<b>24,5</b>	<b>47,7</b>	<b>95,6</b>	<b>155,6</b>	<b>5,2</b>
<b>Recursos próprios comunitários</b>	<b>229,5</b>	<b>203,4</b>	<b>-25,1</b>	<b>-26,1</b>	<b>-11,7</b>	<b>-11,4</b>	<b>-2,8</b>
<b>Reposições não abatidas nos pagamentos (RNAP)</b>	<b>374,9</b>	<b>390,9</b>	<b>-19,4</b>	<b>15,9</b>	<b>-5,7</b>	<b>4,2</b>	<b>1,7</b>
Administração Central:	177,6	199,8	32,6	22,2	20,1	12,5	2,4
Restituições da contribuição financeira para UE	10,1	39,7	29,5	29,5	291,8	291,8	3,2
Saldos de gerência anterior	98,9	96,9	-1,3	-2,0	-1,3	-2,1	-0,2
Outras	68,6	63,3	4,3	-5,3	8,1	-7,7	-0,6
Segurança Social	197,3	191,0	-51,9	-6,3	-29,0	-3,2	-0,7
<b>Total</b>	<b>918,8</b>	<b>943,4</b>	<b>-31,4</b>	<b>24,6</b>	<b>-3,8</b>	<b>2,7</b>	

Fonte: Direção-Geral do Orçamento e Instituto de Gestão Financeira da Segurança Social, I.P.

<sup>32</sup> Nos termos do artigo 83.º do Decreto-Lei n.º 169-B/2019, de 3 de dezembro, que aprova o regime da organização e funcionamento do XXII Governo Constitucional, a alienação e arrendamento de imóveis passou a estar dependente de despacho de autorização do Senhor Primeiro-Ministro, concorrendo para o facto de não se ter disponibilizado património no mercado imobiliário para venda ou arrendamento, bem como não terem sido celebradas escrituras de compra e venda de imóveis no ano de 2020.

<sup>33</sup> No âmbito da Resolução do Conselho de Ministros n.º 174/2019, de 8 de outubro, que autorizou a realização da despesa destinada a suportar os encargos decorrentes do contrato relativo à alienação à Roménia de cinco F-16.

<sup>34</sup> Recebimento parcial da ESTAMO relativo à venda de um terreno em Lisboa, em 2018, no âmbito de uma operação gizada intragrupo pela acionista comum PARPÚBLICA, terreno, entretanto, já revendido pela Sociedade em 2019.



O aumento das outras receitas de capital decorre da integração do Fundo para a Promoção dos Direitos dos Consumidores no perímetro orçamental e da inscrição da totalidade do saldo das contas de disponibilidades (17,7 milhões de euros), para além da receita da Infraestruturas de Portugal, S.A. (+11,5 milhões de euros), devido à correção de participações e reequilíbrios da Lusoponte – Concessionária para a Travessia do Tejo, S.A., e da compensação devida pela VINCI, Concessions, S.A.S., pelos encargos suportados pelo Estado no processo de liquidação da EDAB – Empresa de Desenvolvimento do Aeroporto de Beja, S.A. (11,5 milhões de euros<sup>35</sup>). Relativamente ao aumento das reposições não abatidas nos pagamentos, salienta-se as restituições da contribuição financeira para a UE<sup>36</sup>, que têm vindo a ocorrer no ano seguinte ao orçamento europeu, decorrente de orçamentos rectificativos que sejam adotados no final do ano anterior, reduzindo a despesa, para além do decréscimo das da Segurança Social, sobretudo relativas aos Subsídios de Desemprego e de Doença, para além da redução nas anulações de pensões no âmbito do processo da Tesouraria Única.

A quebra dos recursos próprios comunitários resulta do abrandamento da atividade económica, com reflexo, essencialmente, na cobrança dos direitos aduaneiros de importação (-29,4 milhões de euros), fruto da queda significativa do movimento nas alfândegas. Para a variação das outras receitas correntes contribuem sobretudo situações pontuais de menor expressão relacionadas com operações ligadas a recuperação de impostos e recebimentos imprevistos.

<sup>35</sup> Prende-se com o Acordo de Venda Direta no âmbito da privatização da ANA – Aeroportos de Portugal, S.A., que estabeleceu que as despesas de liquidação da EDAB seriam da responsabilidade do vendedor, pelo que o valor pago na ocasião pelo comprador foi descontado deste montante, o qual seria devido uma vez apurado o montante total de pagamentos, custos e responsabilidades suportados pela ANA decorrentes da referida liquidação. A liquidação da EDAB foi, entretanto, concluída, pelo que, considerando que os pagamentos com a extinção da EDAB foram integralmente realizados pelo Estado, estavam reunidas as condições para receber o valor do crédito sobre a VINCI, encerrando-se a transação.

<sup>36</sup> Estas restituições estão consignadas ao pagamento da contribuição financeira do ano, decorrendo a recebida em 2020 essencialmente de ajustamentos aos saldos dos recursos próprios IVA e RNB (2010-2018), relativos a revisões às suas bases estatísticas (39,7 milhões de euros). Para o valor inferior recebido no ano de 2019, contribuiu o facto de no final de 2018 um Orçamento europeu rectificativo ter conduzido a um pagamento adicional à Comissão Europeia, a 2 de janeiro de 2019, e não a uma reposição, como tem vindo a ocorrer habitualmente.

### 3. Administração Regional e Administração Local

- O **saldo global** da Administração Regional fixou-se em -366 milhões de euros (-238,4 milhões de euros na RAA e -127,6 milhões de euros na RAM), registando um agravamento de -186,4 milhões de euros face ao período homólogo. A Administração Local<sup>37</sup>, apresentou um saldo de 501,2 milhões de euros, inferior em 68,9 milhões de euros face ao registado em dezembro de 2019, encontrando-se a execução de 2020 influenciada por dificuldades de reporte na sequência de constrangimentos decorrentes da implementação do SNC-AP<sup>38</sup>.

Gráfico 8 – Saldo Global da Administração Regional

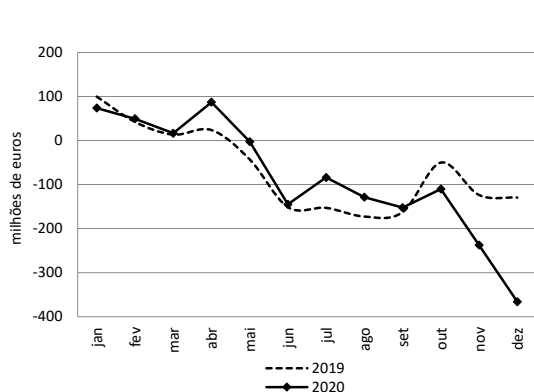
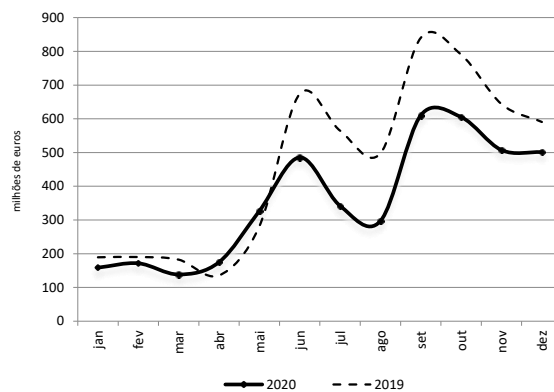


Gráfico 9 – Saldo Global da Administração Local



Fonte: Direção-Geral do Orçamento

Até dezembro, a **despesa** da Administração Regional apresentou um decréscimo de 2,5% em relação ao mesmo período do ano anterior, resultado, principalmente, do contributo dos juros e outros encargos (-5,1 p.p.), relacionado com o efeito base de 2019 associado ao pagamento pela RAM de juros de mora incluídos em Acordos de Regularização de Dívida, bem como à suspensão do pagamento dos juros decorrentes do empréstimo do Programa de Ajustamento Económico e Financeiro por parte da RAM que venciam em julho de 2020<sup>39</sup>. Para a redução da despesa contribuíram também o investimento (-1,3 p.p.) e uma ligeira redução na aquisição de bens e serviços (-0,3 p.p.) que, embora contenha uma redução dos encargos com concessões rodoviárias na RAM, inclui um aumento de despesa associada à Covid-19 de 63,8 milhões de euros, em particular na área dos Serviços Regionais de Saúde. Esta diminuição foi parcialmente compensada pelo crescimento de 6% das despesas com pessoal (contributo de 2,4 p.p.)<sup>40</sup> e da outra despesa corrente (contributo de 1,3 p.p.). Na Administração Local, a despesa cresceu 0,9 % em termos homólogos, tendo como principais contributos a outra despesa corrente (1 p.p.), o investimento (0,1 p.p.) e as despesas com pessoal (0,1 p.p.). Em sentido contrário, é de realçar o contributo da aquisição de bens e serviços (-0,2 p.p.).

<sup>37</sup> A execução orçamental da Administração Local inclui apenas municípios, não abrangendo as restantes entidades que compõem o subsetor.

<sup>38</sup> Atendendo a que um conjunto significativo de municípios não procedeu ao reporte, a informação de dezembro de 2020 considera uma estimativa com base no perfil de execução do período homólogo.

<sup>39</sup> O pagamento de juros que se venciam em julho 2020 relativos ao empréstimo celebrado entre o Estado Português e a RAM no âmbito do Programa de Ajustamento Económico e Financeiro foi suspenso nos termos do artigo 3.º da Lei n.º 27-A/2020, de 24 de julho que adita o artigo 77.º B à Lei n.º 2/2020, de 31 de março (Orçamento do Estado para 2020).

<sup>40</sup> O crescimento das despesas com pessoal está, em grande medida, associado ao acréscimo remuneratório conforme estipula o Dec-Lei n.º 10-B/2020, de 20 de março, às alterações de posicionamento remuneratório e descongelamento de carreiras do pessoal docente e não docente, ao aumento de encargos afetos a abonos variáveis e eventuais na Saúde e também devido a novas contratações.

### 3. Administração Regional e Administração Local

Quadro 21 – Conta da Administração Regional e Local

Período: janeiro a dezembro	€ Milhões									
	Administração Regional					Administração Local				
	Execução acumulada		Variação homóloga acumulada		Contrib. para VH (em p.p.)	Execução acumulada		Variação homóloga acumulada		Contrib. para VH (em p.p.)
	2019	2020	Absoluta	%		2019	2020	Absoluta	%	
<b>Receita Corrente</b>	<b>2 277,1</b>	<b>2 103,4</b>	<b>-173,7</b>	<b>-7,6</b>	<b>-6,6</b>	<b>7 613,1</b>	<b>7 817,2</b>	<b>204,2</b>	<b>2,7</b>	<b>2,4</b>
Receita Fiscal	1 650,7	1 520,8	-129,9	-7,9	-5,0	3 308,0	3 224,3	-83,6	-2,5	-1,0
Transferências do OE	371,7	383,3	11,6	3,1	0,4	2 274,9	2 461,4	186,5	8,2	2,2
Outra	254,8	199,3	-55,5	-21,8	-2,1	2 030,2	2 131,4	101,2	5,0	1,2
<b>Receita de Capital</b>	<b>341,7</b>	<b>259,3</b>	<b>-82,4</b>	<b>-24,1</b>	<b>-3,1</b>	<b>1 040,1</b>	<b>837,7</b>	<b>-202,3</b>	<b>-19,5</b>	<b>-2,3</b>
Transferências do OE	192,0	150,5	-41,5	-21,6	-1,6	281,8	351,2	69,5	24,7	0,8
Transferências da União Europeia	143,7	104,7	-38,9	-27,1	-1,5	331,6	326,3	-5,3	-1,6	-0,1
Outra	6,1	4,1	-2,0	-32,9	-0,1	426,7	160,2	-266,6	-62,5	-3,1
<b>Receita Efetiva</b>	<b>2 618,8</b>	<b>2 362,7</b>	<b>-256,1</b>	<b>-9,8</b>		<b>8 653,1</b>	<b>8 655,0</b>	<b>1,8</b>	<b>0,0</b>	
<b>Despesa Corrente</b>	<b>2 379,0</b>	<b>2 330,8</b>	<b>-48,2</b>	<b>-2,0</b>	<b>-1,7</b>	<b>6 101,5</b>	<b>6 166,9</b>	<b>65,4</b>	<b>1,1</b>	<b>0,8</b>
Despesas com Pessoal	1 130,1	1 197,7	67,7	6,0	2,4	2 635,7	2 640,4	4,7	0,2	0,1
Aquisição de bens e serviços	664,3	656,2	-8,1	-1,2	-0,3	2 341,0	2 321,7	-19,4	-0,8	-0,2
Juros e outros encargos	299,6	156,0	-143,6	-47,9	-5,1	56,7	54,9	-1,8	-3,1	0,0
Outra	285,0	320,8	35,9	12,6	1,3	1 068,0	1 149,9	81,8	7,7	1,0
<b>Despesa de Capital</b>	<b>419,4</b>	<b>397,8</b>	<b>-21,6</b>	<b>-5,1</b>	<b>-0,8</b>	<b>1 981,5</b>	<b>1 986,9</b>	<b>5,4</b>	<b>0,3</b>	<b>0,1</b>
Investimento	196,0	160,8	-35,2	-18,0	-1,3	1 639,5	1 649,4	9,9	0,6	0,1
Outra	223,4	237,0	13,6	6,1	0,5	342,0	337,5	-4,5	-1,3	-0,1
<b>Despesa Efetiva</b>	<b>2 798,4</b>	<b>2 728,6</b>	<b>-69,8</b>	<b>-2,5</b>		<b>8 083,0</b>	<b>8 153,7</b>	<b>70,7</b>	<b>0,9</b>	
<b>Saldo Global</b>	<b>-179,6</b>	<b>-366,0</b>	<b>-186,4</b>			<b>570,2</b>	<b>501,2</b>	<b>-68,9</b>		
<b>RAA</b>	<b>-82,9</b>	<b>-238,4</b>	<b>-155,5</b>							
<b>RAM</b>	<b>-96,7</b>	<b>-127,6</b>	<b>-30,9</b>							

Fonte: Direção-Geral do Orçamento com base nos dados da AR: RAA - DROT, RAM - DROT, AL: SIAL/SISAL.

- Relativamente à **receita**, e face ao período homólogo, a Administração Regional apresentou uma redução de 9,8%, para a qual contribuíram todas as componentes, com exceção das transferências correntes do OE: a receita fiscal (-5,0 p.p.), a outra receita corrente (-2,1 p.p.)<sup>41</sup>, as transferências de capital do OE (-1,6 p.p.) e da União Europeia (-1,5 p.p.). Na Administração Local, a receita encontra-se estabilizada face a 2019, decorrente, essencialmente, dos contributos das transferências correntes e de capital do OE, com um contributo conjugado de 3 p.p., e da outra receita corrente (contributo de 1,2 p.p.), que compensam a redução da outra receita de capital (-3,1 p.p.), relacionada com a venda de terrenos pela Câmara Municipal de Lisboa em 2019, e da receita fiscal (-1 p.p.).

<sup>41</sup>A redução da outra receita corrente está sobre tudo associada à quebra registada nas vendas de bens e serviços correntes (-38,4%), nas transferências correntes recebidas da União Europeia (-36,7%) e nas taxas, multas e outras penalidades (-22,5%).

### 3. Administração Regional e Administração Local

- Quando comparada com o mês de dezembro de 2019, a **receita fiscal** apresentou, na Administração Regional, uma redução de 7,9%, generalizada a todos os impostos, mas com destaque para o contributo do IVA (-3,4 p.p.), do IRC (-3,3 p.p.) e dos outros impostos indiretos (-2,2 p.p.), apresentado o IRS um contributo positivo (1,1 p.p.). No caso da Administração Local, a receita fiscal caiu 2,5%, destacando-se os contributos negativos do imposto municipal sobre as transmissões (-1,4 p.p.), do Imposto Municipal sobre Imóveis (-0,5 p.p.), bem como dos impostos indiretos<sup>42</sup>, da derrama e do imposto único de circulação, todos com um contributo de -0,2 p.p..

**Quadro 22 – Receita Fiscal da Administração Regional e Local**

Período: janeiro a dezembro						€ Milhões
	Execução acumulada		Variação homóloga acumulada		Contrib. para VH (em p.p.)	
	2019	2020	Absoluta	(%)		
<b>AR</b>						
<b>Impostos diretos</b>	<b>566,8</b>	<b>530,9</b>	<b>-35,9</b>	<b>-6,3</b>	<b>-2,2</b>	
Imposto s/ Rendimento Pessoas Singulares (IRS)	391,5	409,9	18,4	4,7	1,1	
Imposto s/ Rendimento Pessoas Colectivas (IRC)	175,3	121,0	-54,2	-30,9	-3,3	
Outros	0,0	0,0	0,0	-	0,0	
<b>Impostos indiretos</b>	<b>1 083,9</b>	<b>989,9</b>	<b>-94,0</b>	<b>-8,7</b>	<b>-5,7</b>	
Imposto sobre Valor Acrescentado (IVA)	761,3	704,4	-56,9	-7,5	-3,4	
Outros	322,6	285,5	-37,1	-11,5	-2,2	
<b>Receita Fiscal</b>	<b>1 650,7</b>	<b>1 520,8</b>	<b>-129,9</b>	<b>-7,9</b>		
<b>AL</b>						
<b>Impostos diretos</b>	<b>3 142,0</b>	<b>3 066,3</b>	<b>-75,8</b>	<b>-2,4</b>	<b>-2,3</b>	
Imposto Municipal sobre Transmissões	1 010,4	964,6	-45,8	-4,5	-1,4	
Imposto Municipal sobre Imóveis	1 489,0	1 471,8	-17,2	-1,2	-0,5	
Imposto Único de Circulação	287,2	281,3	-5,9	-2,1	-0,2	
Derrama	354,1	347,4	-6,8	-1,9	-0,2	
Outros	1,3	1,2	-0,1	-8,5	0,0	
<b>Impostos indiretos</b>	<b>165,9</b>	<b>158,1</b>	<b>-7,8</b>	<b>-4,7</b>	<b>-0,2</b>	
<b>Receita Fiscal</b>	<b>3 308,0</b>	<b>3 224,3</b>	<b>-83,6</b>	<b>-2,5</b>		

Fonte: Direção-Geral do Orçamento com base nos dados da RAA – DROT, RAM – DROT e SIIAL/SISAL.

- As **transferências** recebidas pela Administração Regional apresentaram uma diminuição de 11% face ao mesmo período do ano anterior, resultado do contributo das transferências da União Europeia (-6,7 p.p.), das transferências do OE (-3,8 p.p.) e das outras transferências (-0,8 p.p.). No caso da Administração Local, as transferências registaram um crescimento de 9,6% face ao período homólogo, tendo como principal contributo as transferências do OE (8,4 p.p.) - que refletem o aumento dos valores duodecimais previstos no OE 2020, incluindo a transferência relativa à participação dos municípios na receita do IVA.

<sup>42</sup> Com a entrada em vigor do SNC-AP para as entidades do subsector da administração local, em 1 de janeiro de 2020, foi revogado o classificador económico previsto no POCAL e aplicado o classificador previsto no Decreto-Lei nº 26/2002, de 14 de fevereiro. Esta alteração implicou que as taxas municipais, independentemente de serem cobradas a pessoas coletivas ou particulares, passassem a ser registadas no capítulo 04 – Taxas, multas e outras penalidades, e não no capítulo 02 – Impostos indiretos.



### 3. Administração Regional e Administração Local

Quadro 23 – Transferências recebidas pela Administração Regional e Local

		€ Milhões				
		Execução acumulada		Variação homóloga acumulada		Contrib. para VH (em p.p.)
		2019	2020	Absoluta	(%)	
Período: janeiro a dezembro						
	Administração Central	566,5	537,7	-28,8	-5,1	-3,6
	<i>das quais:</i>					
	Transferências do OE	563,6	533,7	-29,9	-5,3	-3,8
AR	Outros subsectores das AP	23,9	24,4	0,5	2,1	0,1
	Transferências da UE	181,5	128,6	-52,8	-29,1	-6,7
	Outras transferências	19,7	13,4	-6,3	-32,1	-0,8
	<b>Transferências</b>	<b>791,6</b>	<b>704,2</b>	<b>-87,5</b>	<b>-11,0</b>	
	Administração Central	3 033,0	3 363,8	330,8	10,9	9,6
	<i>das quais:</i>					
	Transferências do OE	2 556,7	2 812,7	256,0	10,0	8,4
AL	Outros subsectores das AP	14,0	16,6	2,6	18,8	0,1
	Transferências da UE	357,3	352,3	-5,0	-1,4	-0,1
	Outras transferências	31,1	30,7	-0,4	-1,1	0,0
	<b>Transferências</b>	<b>3 435,3</b>	<b>3 763,4</b>	<b>328,1</b>	<b>9,6</b>	

Fonte: Direção-Geral do Orçamento com base nos dados da RAA – DROT, RAM – DROT e SIAL/SISAL.

## 4. Outros aspetos relevantes sobre a execução orçamental

### SERVIÇO NACIONAL DE SAÚDE

- Em dezembro, o saldo do SNS situou-se em -292,5 milhões de euros, representando uma melhoria de 335,5 milhões de euros face ao período homólogo, o que traduz um aumento de 10,5% da receita, superior em 3,7 p.p. ao crescimento da despesa.

Quadro 24 – Execução Financeira do Serviço Nacional de Saúde

	Execução		Variação Homóloga				Contributo VH dez (em p.p.)
	2019	2020	Absoluta		(%)		
			nov	dez	nov	dez	
Transferências correntes das quais:	9 486,3	10 718,4	1 121,5	1 232,1	13,2	13,0	12,2
Transferências do OE	9 402,8	10 589,8	1 084,4	1 187,0	12,8	12,6	11,8
Jogos Sociais	122,9	102,1	-18,8	-20,8	-15,6	-16,9	-0,2
Venda de Bens e Serviços Correntes	187,4	131,2	-26,2	-56,2	-17,7	-30,0	-0,6
Taxas Moderadoras	178,0	99,6	-63,2	-78,4	-40,9	-44,0	-0,8
Outras receitas	124,4	110,5	0,6	-13,9	0,7	-11,2	-0,1
<b>Receita total</b>	<b>10 099,0</b>	<b>11 161,8</b>	<b>1 013,9</b>	<b>1 062,8</b>	<b>11,2</b>	<b>10,5</b>	
Despesas com pessoal	4 410,8	4 680,0	237,0	269,2	5,9	6,1	2,5
Fornecimentos e serviços externos dos quais:	6 064,7	6 361,9	172,5	297,2	3,1	4,9	2,8
Produtos Farmacêuticos	1 390,7	1 579,9	125,0	189,2	9,9	13,6	1,8
Material de consumo clínico	536,0	655,6	103,3	119,6	22,2	22,3	1,1
Produtos vendidos em farmácias	1 434,7	1 471,6	44,2	36,9	3,4	2,6	0,3
Meios Complementares de Diagnóstico e Terapêutica	968,3	956,8	-39,2	-11,5	-4,4	-1,2	-0,1
Parcerias público-privadas (PPP)	416,9	306,7	-112,6	-110,2	-28,7	-26,4	-1,0
Outra despesa	251,5	412,4	168,5	160,9	82,9	64,0	1,5
<b>Despesa total</b>	<b>10 727,0</b>	<b>11 454,3</b>	<b>578,0</b>	<b>727,3</b>	<b>6,0</b>	<b>6,8</b>	
<b>Saldo</b>	<b>-628,0</b>	<b>-292,5</b>	<b>435,9</b>	<b>335,5</b>			

Nota: A informação relativa a dezembro de 2019 corresponde aos dados mais recentes disponibilizados pela ACSS, IP.

Fonte: Administração Central do Sistema de Saúde, I.P.

- A despesa aumentou 6,8% (727,3 milhões de euros), o que reflete o aumento dos fornecimentos e serviços externos (297,2 milhões de euros, 4,9%) - com destaque para o contributo dos produtos farmacêuticos (1,8 p.p., 189,2 milhões de euros), do material de consumo clínico (1,1 p.p., 119,6 milhões de euros) e dos produtos vendidos em farmácias (0,3 p.p., 36,9 milhões de euros) - e das despesas com pessoal (269,2 milhões de euros, 6,1%)<sup>43</sup>. Esta evolução foi parcialmente compensada pelos contributos negativos dos encargos com Parcerias Público-Privadas relacionados com o término da PPP do Hospital de Braga no final de agosto 2019 (-1 p.p., -110,2 milhões de euros) e dos meios complementares de diagnóstico e terapêutica (-0,1 p.p., -11,5 milhões de euros). Destaca-se, ainda, o contributo da rubrica de outra despesa (1,5 p.p., 160,9 milhões de euros) resultado do aumento dos encargos associados à prevenção e tratamento da doença COVID-19, em particular: i) do investimento (103,8 milhões de euros), que inclui a aquisição de equipamentos de cuidados intensivos (38,2 milhões de euros), bem como a realização de outros investimentos nas instituições do SNS; e ii) das transferências para a Direção-Geral da Saúde para efeitos de financiamento de compras de Equipamento de Proteção Individual e medicamentos (68,8 milhões de euros).
- O crescimento na receita efetiva resultou, essencialmente, do aumento das transferências do OE (1 187 milhões de euros, 12,6%).

<sup>43</sup> Segundo os dados do Portal Transparência, o número de efetivos no SNS aumentou, até dezembro, 6,8% (+9 078 trabalhadores) em termos homólogos (<https://transparencia.sns.gov.pt>).

## 4. Outros aspetos relevantes sobre a execução orçamental

### OPERAÇÕES COM ATIVOS FINANCEIROS

- Em dezembro, a **despesa** do Estado com ativos financeiros ascendeu a 1 229,4 milhões de euros, repartindo-se, essencialmente, entre: i) empréstimos a médio e longo prazo concedidos à TAP, S.A. (529,4 milhões de euros), à CP – Comboios de Portugal, E.P.E. (73,1 milhões de euros), ao Metro do Porto, S.A. (24,4 milhões de euros), à Sociedade de Transportes Coletivos do Porto, S.A. (20,5 milhões de euros) e ao IFRRU 2020 (18 milhões de euros); e ii) dotações de capital nos Hospitais E.P.E. (306,6 milhões de euros) e na Infraestruturas de Portugal, S.A. (241,6 milhões de euros).

Quadro 25 – Despesa com ativos financeiros do Estado

	Período: janeiro a dezembro			€ Milhões
	CGE	Execução mensal		Execução Acumulada 2020
		2019	nov-20	
<b>Empréstimos a curto prazo</b>	<b>23,1</b>	<b>2,7</b>	<b>0,0</b>	<b>99,3</b>
<b>Empréstimos a médio e longo prazo</b>	<b>3 019,6</b>	<b>147,1</b>	<b>669,4</b>	<b>2 594,7</b>
Entidades Públicas	21,6	92,7	549,9	1 263,8
Empresas Públicas Reclassificadas	2 916,9	54,4	101,5	1 270,3
Administração Pública Local - Continente Incêndios	1,2	0,0	0,0	0,0
Fundo de Resolução Europeu	0,0	0,0	0,0	0,0
Portugal 2020	16,6	0,0	0,0	0,0
Fundos Públicos	63,3	0,0	18,0	60,7
<b>Dotações de capital</b>	<b>3 276,0</b>	<b>220,7</b>	<b>552,5</b>	<b>1 983,8</b>
Empresas Públicas não Financeiras	26,4	0,0	2,1	15,6
Empresas públicas reclassificadas	3 205,6	220,7	550,3	1 962,0
Fundos Públicos	44,0	0,0	0,1	6,2
<b>Aquisição de Participações</b>	<b>0,0</b>	<b>0,0</b>	<b>0,0</b>	<b>55,0</b>
<b>Aquisição de Créditos</b>	<b>0,0</b>	<b>0,0</b>	<b>0,0</b>	<b>0,0</b>
<b>Execução de garantias</b>	<b>32,3</b>	<b>0,0</b>	<b>7,1</b>	<b>8,0</b>
<b>Expropriações</b>	<b>0,3</b>	<b>0,0</b>	<b>0,0</b>	<b>0,0</b>
<b>Participações em organizações internacionais</b>	<b>6,1</b>	<b>0,0</b>	<b>0,4</b>	<b>0,4</b>
<b>Total dos ativos financeiros</b>	<b>6 357,3</b>	<b>370,4</b>	<b>1 229,4</b>	<b>4 741,3</b>

Fonte: Ministério das Finanças.

- Até dezembro, a **despesa** do Estado com ativos financeiros totalizou 4 741,3 milhões de euros, distribuídos, sobretudo, entre empréstimos a médio e longo prazo (2 594,7 milhões de euros), dotações de capital (1 983,8 milhões de euros) e empréstimos a curto prazo (99,3 milhões de euros), tal como evidenciado no quadro seguinte:

## 4. Outros aspetos relevantes sobre a execução orçamental

Quadro 26 – Repartição da despesa com dotações de capital, empréstimos a médio e longo prazo e empréstimos a curto prazo

Período: janeiro a dezembro				€ Milhões
	Dotações de capital	Empréstimos a médio e longo prazo	Empréstimos a curto prazo	Total
TAP, S.A.	0,0	1 200,0	0,0	1 200,0
Infraestruturas de Portugal, S.A.	1 054,2	0,0	0,0	1 054,2
Fundo de Resolução	0,0	850,0	0,0	850,0
Hospitais E.P.E.	563,0	0,0	0,0	563,0
Metropolitano de Lisboa, E.P.E.	320,4	203,8	0,0	524,2
Metro do Porto, S.A.	0,0	142,7	0,0	142,7
CP - Comboios de Portugal, E.P.E.	0,0	73,1	31,6	104,7
Fundos Públicos	6,2	60,7	0,0	66,9
Parque Escolar, E.P.E.	0,0	0,0	65,1	65,1
Sociedade de Transportes Colectivos do Porto, S.A.	15,6	32,1	2,7	50,4
NAV Portugal, E.P.E.	0,0	31,0	0,0	31,0
EDIA, S.A.	21,5	0,0	0,0	21,5
IdD, S.A.	3,0	0,0	0,0	3,0
Fundo de Recuperação de Créditos	0,0	0,7	0,0	0,7
Transtejo, S.A.	0,0	0,6	0,0	0,6
	<b>1 983,8</b>	<b>2 594,7</b>	<b>99,3</b>	<b>4 677,9</b>

Fonte: Ministério das Finanças.

- Em dezembro, a **receita** de ativos financeiros totalizou 86,8 milhões de euros, provenientes, essencialmente, de recuperação de créditos garantidos: i) relativos ao BPP (30 milhões de euros); ii) à amortização da dívida de Angola (15,5 milhões de euros); e iii) ao Fundo de Contragarantia Mútuo (6,8 milhões de euros), bem como da amortização do empréstimo a médio e longo prazo por parte da Grécia (18,4 milhões de euros).
- Até dezembro, a **receita** de ativos financeiros ascendeu a 751 milhões de euros, dos quais:
  - 595,1 milhões de euros em rendimentos de propriedade, repartidos entre dividendos (481,1 milhões de euros), essencialmente do Banco de Portugal (479,4 milhões de euros), e juros (114 milhões de euros), na sua maioria provenientes do Fundo de Resolução (82,9 milhões de euros) e da Região Autónoma da Madeira ao abrigo do Programa de Ajustamento Económico e Financeiro (17,9 milhões de euros);
  - 89,1 milhões de euros em amortizações de empréstimos a médio e longo prazo, principalmente por parte da Região Autónoma da Madeira ao abrigo do Programa de Ajustamento Económico e Financeiro (30,6 milhões de euros), da Administração Local (18,8 milhões de euros), da Grécia (18,4 milhões de euros) e da Região Autónoma dos Açores no âmbito do Acordo de Assistência Financeira (15 milhões de euros);
  - 65,6 milhões de euros em outros ativos financeiros, em grande medida associados à recuperação de créditos garantidos (59,7 milhões de euros).

## 4. Outros aspetos relevantes sobre a execução orçamental

Quadro 27 – Principal receita de ativos financeiros do Estado

	€ Milhões			
	CGE	Execução mensal		Execução acumulada
	2019	nov-20	dez-20	2020
<b>Rendimentos de propriedade</b>	<b>883,1</b>	<b>2,4</b>	<b>6,2</b>	<b>595,1</b>
Juros	185,1	1,8	6,2	114,0
Dividendos	698,0	0,7	0,0	481,1
<b>Títulos a médio e longo prazo - Sociedades financeiras</b>	<b>0,0</b>	<b>0,0</b>	<b>0,0</b>	<b>1,1</b>
<b>Amortizações de empréstimos a curto prazo</b>	<b>0,0</b>	<b>0,0</b>	<b>0,0</b>	<b>0,0</b>
<b>Amortizações de empréstimos a médio e longo prazo</b>	<b>713,8</b>	<b>11,8</b>	<b>24,8</b>	<b>89,1</b>
<b>Outros ativos financeiros</b>	<b>86,7</b>	<b>1,0</b>	<b>55,7</b>	<b>65,6</b>
<b>Total</b>	<b>1 683,6</b>	<b>15,2</b>	<b>86,8</b>	<b>751,0</b>

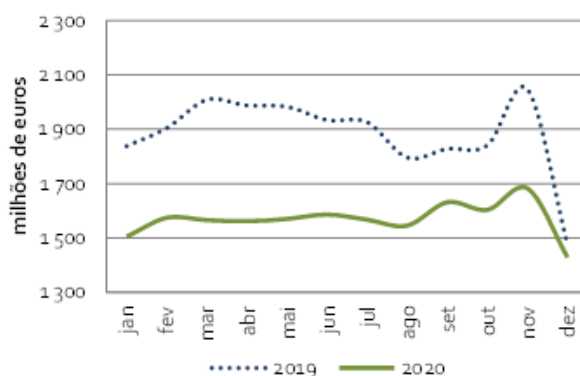
Fonte: Ministério das Finanças.

## 4. Outros aspetos relevantes sobre a execução orçamental

### DÍVIDA NÃO FINANCEIRA DAS ADMINISTRAÇÕES PÚBLICAS

- Em dezembro o **passivo não financeiro** das Administrações Públicas (AP)<sup>44</sup> situou-se em 1 428,8 milhões de euros<sup>45</sup>, tendo registado uma redução de 42,1 milhões de euros face ao período homólogo, para a qual contribuiu a Administração Central com uma redução de 29,5 milhões de euros, e a Administração Regional com uma redução de 12,7 milhões de euros.
- Em termos de componentes, a evolução é justificada pela diminuição registada em praticamente todas as componentes, com destaque para as outras despesas (64 milhões de euros), tendo sido parcialmente compensada pelo aumento registado na aquisição de bens e serviços (43,5 milhões de euros).
- Em comparação com o mês anterior, observa-se uma diminuição de 254 milhões de euros no passivo não financeiro, que reflete a evolução observada na Administração Central (-172,6 milhões de euros) e na Administração Regional (-81,4 milhões de euros). Por componente, registou-se uma diminuição generalizada, com particular destaque para as aquisições de bens e serviços (101,6 milhões de euros), outras despesas (88,1 milhões de euros) e aquisição de bens de capital (39,5 milhões de euros).

Gráfico 10– Passivo não financeiro das Administrações Públicas – Stock em final de período



Fonte: Direção-Geral do Orçamento

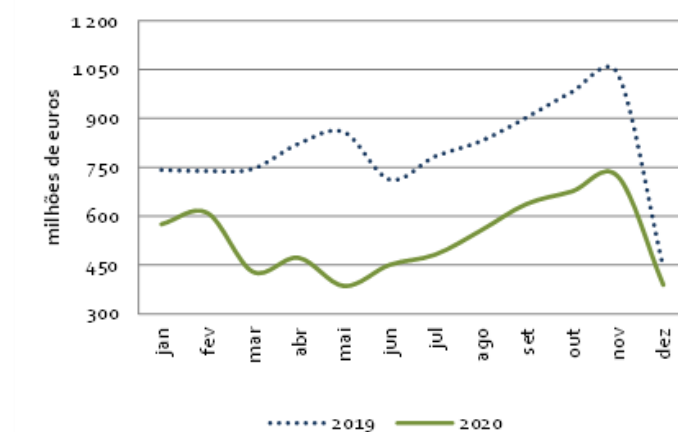
- No final de dezembro, os **pagamentos em atraso** das entidades públicas ascenderam a 388,8 milhões de euros, o que representou uma diminuição de 52,5 milhões de euros relativamente ao período homólogo e 334,2 milhões de euros face novembro. Os Hospitais EPE registaram um montante de 147,5 milhões de euros, o valor mais baixo desde o início do reporte em 2011.

<sup>44</sup> De referir que, para os dados da Administração Local, foi considerado o stock de passivos do mês de dezembro 2019, uma vez que, com a implementação do SNC-AP pela Administração Local no início de 2020, o universo de reporte é ainda pouco significativo.

<sup>45</sup> O passivo não financeiro das AP não inclui a contribuição financeira para a União Europeia, uma vez que a mesma não constitui uma dívida na ótica das contas nacionais e a sua inclusão distorce a análise apresentada.

## 4. Outros aspetos relevantes sobre a execução orçamental

Gráfico 11 – Pagamentos em atraso das entidades públicas – Stock em final de período



Fonte: Direção-Geral do Orçamento

- Para a evolução homóloga, contribuíram, sobretudo, os Hospitais EPE que registaram uma redução de 108,9 milhões de euros, parcialmente compensada pelo aumento de 53 milhões de euros na Administração Regional.
- Para a variação mensal, os maiores contributos registaram-se nos Hospitais EPE com uma redução de 307,8 milhões de euros. Para esta redução contribuiu o reforço de capital nos HEPE (306,6 milhões de euros) com o objetivo de regularizar dívidas em atraso por ordem de maturidade.

## 4. Outros aspetos relevantes sobre a execução orçamental

### OPERAÇÕES COM REGISTO DIFERENCIADO EM CONTAS NACIONAIS

Quadro 28 – Fatores explicativos com impacto na variação homóloga com efeito diferenciado em contas nacionais

#### Fatores explicativos com impacto na variação homóloga com efeito diferenciado em contas nacionais

Período: janeiro a dezembro

		€ Milhões				
		Impacto em CP		Impacto em CN		CN vs CP *
		2019	2020	2019	2020	VHA
Efeito	Saldo					
		-76	62	0	142	4
	<b>Receita</b>	<b>0</b>	<b>138</b>	<b>0</b>	<b>78</b>	<b>-61</b>
[1]	Princípio da Onerosidade - Receita relativa a 2019	0	70	0	0	-70
[2]	Alienação de aeronaves F-16 à República da Roménia	0	68	0	0	-68
[3]	Flexibilização de pagamentos de impostos (COVID-19)	0	0	0	75	75
[4]	Flexibilização de pagamentos de contribuições (COVID-19)	0	0	0	3	3
	<b>Despesa</b>	<b>76</b>	<b>76</b>	<b>0</b>	<b>-64</b>	<b>-64</b>
[5]	Alienação de aeronaves F-16 à República da Roménia	0	0	0	-64	-64
[6]	Garantia - Fundo de Recuperação de Créditos	76	76	0	0	0

[\*] O efeito em contas nacionais deve ser analisado como comparação entre variações, e não como impacto no saldo nesta ótica

#### Observações:

- [1] O registo da receita em contas nacionais ocorre no ano a que respeita.
- [2] e [5] Em contas nacionais, o registo é efetuado no ato da entrega por abate à despesa em FBCF.
- [3] e [4] Os pagamentos de impostos ([3]) a realizar no futuro no âmbito das medidas de flexibilização adotadas no contexto da COVID-19, são contabilizados em contas nacionais no momento em que se gerou a obrigação de pagamento, ou seja, no mês em que deveria ter sido pago (por uma questão de simplificação, não se considera o ajustamento temporal dos impostos em contas nacionais). Este tratamento em contas nacionais aplica-se igualmente às contribuições sociais ([4]).
- [6] A garantia ao Fundo de Recuperação de Créditos dos investidores não qualificados titulares de papel comercial da ESI e Rio Forte (Lesados do BES) foi registada em contas nacionais em 2018, no momento da sua concessão.



1. Receita, despesa e saldo das Administrações Públicas
2. Conta Consolidada das Administrações Públicas
3. Impacto orçamental das medidas adotadas no âmbito da Covid-19
4. Conta Consolidada da Administração Central e Segurança Social
5. Conta Consolidada da Administração Central
6. Execução Orçamental do Estado
7. Receita do Estado
8. Execução Orçamental dos Serviços e Fundos Autónomos
9. Execução Orçamental das Entidades Públicas Reclassificadas
10. Execução Orçamental da Caixa Geral de Aposentações
11. Execução Orçamental da Segurança Social, por natureza
12. Execução Orçamental da Segurança Social por classificação económica
13. Execução Orçamental da Administração Regional
14. Execução Orçamental da Administração Local
15. Despesa com Ativos Financeiros do Estado
16. Execução financeira consolidada do Serviço Nacional de Saúde
17. Dívida não Financeira das Administrações Públicas
18. Indicadores Físicos e Financeiros do Sistema de Proteção Social da Função Pública
19. Efeitos temporários/especiais na Conta da Administração Central e Segurança Social
20. Estimativas de execução consideradas na conta da Administração Central
21. Utilização condicionada das dotações orçamentais



# 1 - Receita, despesa e saldo das Administrações Públicas

Período: janeiro a dezembro € Milhões

	Saldo		Receita		Despesa		Variação Homóloga Acumulada (%)	
	2019	2020	2019	2020	2019	2020	Receita	Despesa
	Administração Central e Segurança Social	-1 006,5	-10 455,3	81 400,5	77 053,2	82 407,0	87 508,5	-5,3
Administração Central (AC)	-3 828,3	-12 575,5	62 694,2	58 946,9	66 522,5	71 522,4	-6,0	7,5
Subsetor Estado / Serviços integrados	-3 939,6	-12 241,8	49 938,4	46 714,1	53 878,0	58 955,9	-6,5	9,4
Serviços e Fundos Autónomos	111,3	-333,7	32 952,4	34 205,1	32 841,1	34 538,8	3,8	5,2
do qual: Entidades Públicas Reclássificadas (EPR)	-760,7	-1 236,5	10 738,8	11 057,1	11 499,5	12 293,6	3,0	6,9
Segurança Social	2 821,8	2 120,2	29 511,5	32 133,5	26 689,7	30 013,3	8,9	12,5
Administração Regional	-179,6	-366,0	2 618,8	2 362,7	2 798,4	2 728,6	-9,8	-2,5
Administração Local	570,2	501,2	8 653,1	8 655,0	8 083,0	8 153,7	0,0	0,9
<b>Administrações Públicas</b>	<b>-615,9</b>	<b>-10 320,1</b>	<b>89 078,1</b>	<b>84 116,6</b>	<b>89 694,1</b>	<b>94 436,6</b>	<b>-5,6</b>	<b>5,3</b>

**Nota:**

Valores na ótica de caixa (Contabilidade Pública) não consolidados de fluxos inter-setoriais; divergências relativamente aos valores publicados em 2019 devem-se a atualizações de valores.

Os valores apresentados em dezembro de 2019 para os subsectores Estado, Serviços e Fundos Autónomos e Segurança Social dizem respeito à Conta Geral do Estado de 2019, enquanto que para a Adm. Local e Regional diferem dos apresentados na CGE 2019 por refletirem informação mais atualizada, designadamente a disponibilizada nas Contas de Gerência de 2019.

Fonte: Direção-Geral do Orçamento

# 2 - Conta Consolidada das Administrações Públicas

Período: janeiro a dezembro

	Execução Acumulada										Orçamento		Orçamento
	CGE	2019				2020				2020	2020	Suplementar	
	Adm. Públicas	Estado	Serviços e Fundos Autônomos	Adm. Local e Regional	Segurança Social	Adm. Públicas	Estado	Serviços e Fundos Autônomos	Adm. Local e Regional	Segurança Social	Adm. Públicas	Adm. Públicas	
<b>Receita corrente</b>	<b>86 937,2</b>	<b>49 865,4</b>	<b>29 799,6</b>	<b>10 448,6</b>	<b>29 452,5</b>	<b>86 886,6</b>	<b>46 582,6</b>	<b>31 321,4</b>	<b>10 595,8</b>	<b>32 132,5</b>	<b>82 502,6</b>	<b>91 426,4</b>	<b>84 145,2</b>
Receita Fiscal	51 887,8	46 022,5	644,3	4 982,2	247,2	51 896,1	43 184,4	557,7	4 768,8	203,9	48 714,8	53 525,5	48 144,5
Impostos diretos	23 600,5	19 870,8	0,0	3 731,0	0,0	23 600,8	19 147,0	0,0	3 619,5	0,0	22 766,5	24 433,3	22 334,5
Impostos indiretos	28 287,4	26 151,6	644,3	1 251,1	247,2	28 294,2	24 037,5	557,7	1 149,3	203,9	25 948,3	29 092,2	25 810,0
Contribuições de Segurança Social	22 413,2	64,2	3 983,5	0,0	18 365,5	22 413,2	64,4	4 101,7	0,0	18 221,9	22 388,0	23 466,7	21 162,8
Transferências Correntes	1 940,3	810,8	19 837,4	3 610,2	9 967,2	1 885,9	971,3	21 848,9	3 996,8	12 901,8	2 001,5	2 839,9	3 166,1
Administrações Públicas	0,0	705,5	19 154,5	3 389,3	9 090,3	0,0	875,2	21 079,0	3 859,5	11 903,6	0,0	0,0	0,0
Outras	1 940,3	105,3	682,8	220,9	876,9	1 885,9	96,2	769,8	137,3	998,2	2 001,5	2 839,9	3 166,1
Outras receitas correntes	10 668,2	2 967,9	5 306,8	1 854,8	872,7	10 663,7	2 362,5	4 813,1	1 824,0	804,9	9 392,1	11 593,9	11 444,1
Diferenças de consolidação	27,7	0,0	27,7	1,5	0,0	27,7	0,0	0,1	6,1	0,0	6,3	0,6	227,8
<b>Receita de capital</b>	<b>2 181,5</b>	<b>73,0</b>	<b>3 152,8</b>	<b>1 379,3</b>	<b>58,9</b>	<b>2 191,6</b>	<b>131,5</b>	<b>2 883,7</b>	<b>1 099,5</b>	<b>1,0</b>	<b>1 613,9</b>	<b>3 381,9</b>	<b>3 481,9</b>
Venda de bens de investimento	579,8	25,8	179,3	317,1	58,6	580,9	71,3	73,7	70,2	0,6	215,7	574,2	574,2
Transferências de Capital	1 545,0	39,7	2 950,4	1 043,7	0,3	1 553,8	34,2	2 753,7	1 007,3	0,4	1 293,8	2 760,2	2 860,2
Administrações Públicas	0,0	21,2	1 900,4	558,4	0,3	0,0	18,2	1 928,2	554,9	0,4	0,0	0,0	0,0
Outras	1 545,0	18,5	1 050,0	485,3	0,0	1 553,8	16,0	825,4	452,4	0,0	1 293,8	2 760,2	2 860,2
Outras receitas de capital	48,5	7,5	23,2	18,1	0,0	48,7	22,0	56,4	20,7	0,0	99,0	47,5	47,5
Diferenças de consolidação	8,3	0,0	0,0	0,3	0,0	8,2	4,0	0,0	1,4	0,0	5,4	0,0	0,0
<b>Receita efectiva</b>	<b>89 118,8</b>	<b>49 938,4</b>	<b>32 952,4</b>	<b>11 827,9</b>	<b>29 511,5</b>	<b>89 078,1</b>	<b>46 714,1</b>	<b>34 205,1</b>	<b>11 695,3</b>	<b>32 133,5</b>	<b>84 116,6</b>	<b>94 808,3</b>	<b>87 627,1</b>
<b>Despesa corrente</b>	<b>83 584,7</b>	<b>50 894,5</b>	<b>29 820,0</b>	<b>8 900,1</b>	<b>26 654,8</b>	<b>83 589,8</b>	<b>55 908,0</b>	<b>31 073,5</b>	<b>9 066,7</b>	<b>29 978,2</b>	<b>87 896,7</b>	<b>88 747,6</b>	<b>93 003,1</b>
Despesas com o pessoal	21 576,4	9 603,8	7 638,4	4 051,1	284,3	21 577,5	9 914,3	8 040,3	4 128,9	286,1	22 369,6	22 115,2	22 115,4
Remunerações Certas e Perman	15 593,0	6 975,2	5 381,6	3 008,6	227,9	15 593,3	7 232,7	5 732,4	3 061,8	227,9	16 254,7	16 395,4	16 395,4
Abonos Variáveis ou Eventuais	1 319,7	396,5	727,5	192,7	3,9	1 320,6	361,9	772,0	201,3	4,6	1 339,8	1 289,2	1 289,4
Segurança social	4 663,7	2 232,0	1 529,3	849,8	52,5	4 663,6	2 319,6	1 535,9	865,8	53,7	4 775,1	4 430,6	4 430,6
Aquisição de bens e serviços	13 273,8	1 127,8	8 817,4	3 265,5	72,3	13 281,2	1 213,9	8 942,1	3 240,6	85,5	13 479,7	14 292,7	15 034,1
Juros e outros encargos	8 086,3	7 168,6	6 738,8	3 565,0	10,0	8 086,3	6 925,7	6 078,8	2 111,1	7,0	7 601,7	7 988,1	7 923,1
Transferências correntes	38 353,2	32 317,7	11 971,4	749,7	25 701,8	38 352,1	37 342,7	12 506,3	858,0	28 858,0	41 854,0	39 916,3	42 606,9
Administrações Públicas	0,0	29 719,8	940,6	33,3	1 694,7	0,0	34 433,1	1 223,3	109,4	1 944,3	0,0	0,0	0,0
Outras	38 353,2	2 597,9	11 030,7	716,4	24 007,0	38 352,1	2 909,6	11 282,9	748,6	26 913,7	41 854,0	39 916,3	42 606,9
Subsídios	1 148,4	96,0	367,3	291,1	588,3	1 148,1	94,2	694,0	464,0	733,6	1 654,0	1 655,7	2 397,0
Outras despesas correntes	1 109,2	577,2	342,5	172,3	18,1	1 110,2	423,9	252,2	164,1	8,1	848,2	2 562,3	2 880,0
Diferenças de consolidação	37,2	3,3	9,2	13,9	0,0	34,5	3,3	39,9	0,0	0,0	88,6	221,3	46,7
<b>Despesa de capital</b>	<b>6 103,6</b>	<b>2 983,5</b>	<b>3 021,1</b>	<b>2 537,2</b>	<b>34,9</b>	<b>6 104,3</b>	<b>3 047,9</b>	<b>3 465,3</b>	<b>2 493,4</b>	<b>35,1</b>	<b>6 540,0</b>	<b>8 088,9</b>	<b>8 299,5</b>
Investimentos	4 626,5	479,3	2 212,9	2 105,2	30,0	4 827,4	518,1	2 397,1	2 057,1	30,1	5 002,4	6 235,0	6 447,0
Transferências de capital	1 197,9	2 492,4	773,3	392,0	4,9	1 197,5	2 157,6	999,3	404,2	5,0	1 398,1	1 402,9	1 401,5
Administrações Públicas	0,0	2 397,7	54,9	12,5	0,0	0,0	2 449,5	69,7	8,9	0,0	0,0	0,0	0,0
Outras	1 197,9	94,7	718,4	379,5	4,9	1 197,5	68,1	929,7	395,3	5,0	1 398,1	1 402,9	1 401,5
Outras despesas de capital	55,3	10,2	12,5	32,7	0,0	55,4	12,3	68,0	32,0	0,0	112,3	375,0	375,0
Diferenças de consolidação	23,9	1,6	22,3	7,3	0,0	23,9	0,0	0,9	0,0	0,0	27,1	75,9	75,9
<b>Despesa efectiva</b>	<b>89 688,3</b>	<b>53 878,0</b>	<b>32 841,1</b>	<b>11 437,3</b>	<b>26 689,7</b>	<b>89 694,1</b>	<b>58 955,9</b>	<b>34 538,8</b>	<b>11 560,1</b>	<b>30 013,3</b>	<b>94 436,6</b>	<b>96 836,5</b>	<b>101 302,6</b>
<b>Saldo global</b>	<b>-569,5</b>	<b>-3 939,6</b>	<b>111,3</b>	<b>390,6</b>	<b>2 821,8</b>	<b>-615,9</b>	<b>-12 241,8</b>	<b>-333,7</b>	<b>135,3</b>	<b>2 120,2</b>	<b>-10 320,1</b>	<b>-2 028,3</b>	<b>-13 675,5</b>
Despesa primária	81 601,9	46 709,4	32 167,3	11 080,8	26 679,7	81 607,8	52 030,2	33 931,1	11 349,0	30 006,3	86 834,9	88 848,4	93 379,5
Saldo corrente	3 352,6	-1 029,1	-20,4	1 548,5	2 797,8	3 296,8	-9 325,4	247,9	1 529,1	2 154,3	-5 394,0	2 678,8	-8 857,9
Saldo de capital	-3 922,0	-2 910,5	131,7	-1 157,9	24,0	-3 912,7	-2 916,5	-581,6	-1 393,9	-34,1	-4 926,0	-4 707,1	-4 817,6
Saldo primário	7 516,8	3 229,0	785,2	747,1	2 831,7	7 470,3	-5 316,2	274,1	346,3	2 127,2	-2 718,3	5 959,8	-5 752,4

Notas:  
 A execução da Administração Regional e Local acima identificada difere da soma da execução dos setores (12 - Adm R e 13 - Adm Loc) devido à inclusão de uma estimativa das freguesias na conta consolidada.  
 Os valores apresentados em dezembro de 2019 para os subsectores Estado, Serviços e Fundos Autônomos e Segurança Social dizem respeito à Conta Geral do Estado de 2019, enquanto que para a Adm. Local e Regional diferem dos apresentados na CGE 2019 por refletirem informação mais atualizada, designadamente as Contas de Gerência de 2019.

Fonte: Direcção-Geral do Orçamento

Período: janeiro a dezembro

	Variação Homóloga Absoluta										Variação Homóloga Relativa (%)										VH implícita ao OE (%)	
	CGE	2019				2020				2020	2019				2020							
	Adm. Públicas	Estado	Serviços e Fundos Autônomos	Adm. Local e Regional	Segurança Social	Adm. Públicas	Estado	Serviços e Fundos Autônomos	Adm. Local e Regional	Segurança Social	Adm. Públicas	Estado	Serviços e Fundos Autônomos	Adm. Local e Regional	Segurança Social	Adm. Públicas						
<b>Receita corrente</b>	<b>-3 282,7</b>	<b>1 521,8</b>	<b>147,2</b>	<b>2 680,0</b>	<b>-4 383,9</b>	<b>-6,6</b>	<b>5,1</b>	<b>1,4</b>	<b>9,1</b>	<b>-5,0</b>	<b>4,7</b>	<b>-2 838,1</b>	<b>-86,6</b>	<b>-213,4</b>	<b>-43,2</b>	<b>-3 181,3</b>	<b>-6,2</b>	<b>-13,4</b>	<b>-4,3</b>	<b>-17,5</b>	<b>-6,1</b>	<b>2,9</b>
Receita Fiscal	-723,9	0,0	-111,5	0,0	-835,4	-3,6	-	-3,0	-	-3,5	3,1	-2 114,2	-86,6	-101,8	-43,2	-2 345,9	-8,1	-13,4	-8,1	-17,5	-8,3	2,7
Impostos indiretos	0,2	118,2	0,0	-143,6	-25,2	0,3	3,0	-	-0,8	-0,1	4,6	160,6	2 011,5	386,7	2 934,6	115,6	19,8	10,1	10,7	29,4	6,1	16,8
Contribuições de Segurança Social	169,7	1 924,5	470,3	2 813,4	0,0	24,1	10,0	13,9	30,9	-	16,8	-9,1	87,0	-83,6	121,3	115,6	-8,7	12,7	-37,8	13,8	6,1	16,8
Transferências Correntes	-605,5	-493,7	-30,7	-67,9	-1 271,6	-20,4	-9,3	-1,7	-7,8	-11,9	11,4	0,0	-27,5	4,6	0,0	-21,4	-	-	-	-	-	-
Administrações Públicas	169,7	1 924,5	470,3	2 813,4	0,0	24,1	10,0	13,9	30,9	-	16,8	-9,1	87,0	-83,6	121,3	115,6	-8,7	12,7	-37,8	13,8	6,1	16,8
Outras	-605,5	-493,7	-30,7	-67,9	-1 271,6	-20,4	-9,3	-1,7	-7,8	-11,9	11,4	0,0	-27,5	4,6	0,0	-21,4	-	-	-	-	-	-
Outras receitas correntes	0,0	-27,5	4,6	0,0	-21,4	-	-	-	-	-	-	-	-	-	-	-	-	-	-	-	-	-
Diferenças de consolidação	58,4	-269,1	-279,7	-57,9	-577,6	80,0	-8,5	-20,3	-98,3	-26,4	46,1	45,5	-105,6	-247,0	-58,1	-365,2	176,2	-58,9	-77,9	-99,0	-62,9	-0,2
Venda de bens de investimento	-5,6	-196,7	-36,4	0,1	-260,0	-14,0	-6,7	-3,5	46,4	-16,7	71,5	-3,0	27,9	-3,5	0,1	0,0	-14,4	1,5	-0,6	46,4	-	0,0
Transferências de Capital	-3,0	27,9	-3,5	0,1	0,0	-14,4	1,5	-0,6	46,4	-	0,0	-2,5	-224,6	-32,9	0,0	-260,0	-13,6	-21,4	-6,8	-	-16,7	71,5
Administrações Públicas	-3,0	27,9	-3,5	0,1	0,0	-14,4	1,5	-0,6	46,4	-	0,0	-2,5	-224,6	-32,9	0,0	-260,0	-13,6	-21,4	-6,8	-	-16,7	71,5
Outras	14,5	33,2	2,6	0,0	50,3	194,2	143,3	14,4	-82,3	103,2	-26,9	4,0	0,0	1,1	0,0	-2,8	-	-	-	-	-	-
Outras receitas de capital	4,0	0,0	1,1	0,0	-2,8	-	-	-	-	-	-	-	-	-	-	-	-	-	-	-	-	-
Diferenças de consolidação	-3 224,3	1 252,7	-132,6	2 622,0	-4 961,6	-6,5	3,8	-1,1	8,9	-5,6	5,8	-2 838,1	-86,6	-213,4	-43,2	-3 181,3	-6,2	-13,4	-4,3	-17,5	-6,1</	

# 3 - Impacto orçamental das medidas adotadas no âmbito da Covid-19

## Execução das medidas adotadas no âmbito da COVID-19 por classificação económica e por subsetor das Administrações Públicas

Período: janeiro a dezembro

€ Milhões

Medida Covid-19	Classificação económica	Adm. Central	Seg. Social	Adm. Regional	Adm. Local	Total
Suspensão dos pagamentos por conta de IRC	R.01 - Imp. Diretos	695,4				695,4
Prorrogação do pagamento do IVA	R.02 - Imp. Indiretos	74,6				74,6
Suspensão de execuções fiscais da Receita Fiscal (estimativa)	R.01 e R.02	68,5				68,5
Isenção de pagamento da Taxa Social Única (estimativa)	R.03 - Contrib. SS		508,7			508,7
Prorrogação das Contribuições para a Segurança Social	R.03 - Contrib. SS		3,1			3,1
Suspensão de pagamento de planos prestacionais e processos de execução contributiva	R.03 - Contrib. SS		71,8			71,8
Adiamento, redução ou isenção de rendas de imóveis	R.07 - Vendas Bens e Serv.			0,1	4,0	4,1
<b>Total da Receita efetiva</b>		<b>838,5</b>	<b>583,6</b>	<b>4,0</b>	<b>0,0</b>	<b>1 426,1</b>
Recursos humanos (contratações, horas extra e outros abonos)	D.01 - Desp. c/ pessoal	101,4	0,6	43,4		145,5
Saúde: Equipamentos de proteção individual (EPI), medicamentos e outros	D.02 - Aq. Bens e Serv.	386,4		60,6	102,8	549,9
EPI, adaptação dos locais de trabalho, produtos e serviços de limpeza	D.02 - Aq. Bens e Serv.	85,1	2,6	3,2		90,9
Diferenças de câmbio	D.03 - Juros e outros encargos	0,0				0,0
Bolsas pagas a formandos em período de suspensão da formação	D.04 - Transf. Correntes	7,8				7,8
Medidas extraordinárias no âmbito da ciência e inovação	D.04 - Transf. Correntes	2,6				2,6
Apoio a associações humanitárias de bombeiros	D.04 - Transf. Correntes	9,7		2,5		12,2
Apoios ao setor da cultura	D.04 - Transf. Correntes	3,3		0,2		3,4
Instrumento de Apoio a Emergências (estratégia europeia de vacinas)	D.04 - Transf. Correntes	11,2				11,2
Outros apoios	D.04 - Transf. Correntes	2,7		4,4		7,1
Apoio excecional à família	D.04 - Transf. Correntes		82,9			82,9
Apoio extraordinário à redução da atividade económica trabalhador independente	D.04 - Transf. Correntes		280,0			280,0
Apoio extraordinário à retoma progressiva de atividade	D.04 - Transf. Correntes		158,7			158,7
Apoio extraordinário de Proteção Social	D.04 - Transf. Correntes		21,8			21,8
Isolamento Profilático	D.04 - Transf. Correntes		62,6			62,6
Layoff	D.04 - Transf. Correntes		823,2			823,2
Complemento estabilização trabalhadores layoff	D.04 - Transf. Correntes		58,3			58,3
Diminuição dos prazos de garantia (subsídio de desemprego e subsídio por cessação de atividade)	D.04 - Transf. Correntes		0,3			0,3
Prorrogação desemprego	D.04 - Transf. Correntes		53,8			53,8
Subsídio de doença por infeção SARS-CoV-2	D.04 - Transf. Correntes		40,9			40,9
Subsídios de assistência a filho e a neto	D.04 - Transf. Correntes		7,0			7,0
Proteção trabalhadores independentes e informais	D.04 - Transf. Correntes		2,6			2,6
Prestações por doenças profissionais	D.04 - Transf. Correntes		2,3			2,3
Rendimento Social de Inserção (RSI) - COVID	D.04 - Transf. Correntes		5,8			5,8
Apoios a Instituições Particulares de Solidariedade Social	D.04 - Transf. Correntes		3,2			3,2
Programa Adaptar Social +	D.04 - Transf. Correntes		5,6			5,6
Apoios ao emprego (inclui complementos layoff)	D.04 - Transf. Correntes			32,3		32,3
Ações de promoção do turismo	D.04 - Transf. Correntes			12,9		12,9
Fundo de Emergência para Apoio Social e outros	D.04 - Transf. Correntes			13,5		13,5
Apoios sociais às famílias	D.04 - Transf. Correntes				63,4	63,4
Incentivo extraordinário à normalização	D.05 - Subsídios	284,1				284,1
Reforço de emergência de equipamentos sociais e de saúde	D.05 - Subsídios	17,7	8,8			26,4
Apoios ao cinema e audiovisual	D.05 - Subsídios	3,5				3,5
Apoios a empresas	D.05 - Subsídios	4,9			18,4	23,3
Outros apoios	D.05 - Subsídios	3,8		2,3		6,1
Outros encargos	D.06/D.11 - Otr. Desp. Correntes/Capital	15,8			3,3	19,1
Ventiladores e outros SNS	D.07 - Aq. Bens de Capital	85,0		2,8		87,7
Apoio ao teletrabalho	D.07 - Aq. Bens de Capital	10,8		0,0		10,8
Outros equipamentos	D.07 - Aq. Bens de Capital	12,3	0,1	2,1	22,4	36,9
Programa Adaptar	D.08 - Transf. Capital	35,8		1,3		37,1
Linha Invest RAM 2020 COVID-19	D.08 - Transf. Capital			4,0		4,0
Outros apoios	D.08 - Transf. Capital			4,2	1,2	5,3
<b>Total da Despesa efetiva</b>		<b>1 083,9</b>	<b>1 621,1</b>	<b>189,6</b>	<b>211,4</b>	<b>3 106,0</b>
<b>Ativos financeiros</b>						
Linha de apoio ao turismo (microempresas)	D.09 - Ativos financeiros	55,7				55,7
Medidas extraordinárias no âmbito da ciência e inovação	D.09 - Ativos financeiros	2,7				2,7
Programa de crédito para rendas em mora	D.09 - Ativos financeiros	1,2				1,2
<b>Total da Despesa</b>		<b>1 143,5</b>	<b>1 621,1</b>	<b>189,6</b>	<b>211,4</b>	<b>3 165,6</b>

**Fonte:** Direção-Geral do Orçamento, Autoridade Tributária e Aduaneira, Ministério das Finanças, Instituto de Gestão Financeira da Segurança Social, I.P., Entidades Coordenadoras dos Programas, Direção Regional do Orçamento e Tesouro da Região Autónoma dos Açores, Direção Regional do Orçamento e Tesouro da Região Autónoma da Madeira e Direção-Geral das Autarquias Locais.

### Observações:

A execução da despesa decorre dos sistemas de execução e de reporte da execução orçamental das entidades (registado nas Medidas 095 - "Contingência COVID-2019 - prevenção, contenção, mitigação e tratamento" e 096 - "Contingência COVID 2019 - garantir normalidade", criadas pela Circular Série A n.º 1398 da DGO, bem como nas Medidas 097 - "Programa Ativar" e 098 - "Incentivo Extraordinário à Normalização", criadas com a Lei n.º 27-A/2020, de 24 de julho), complementada com informação obtida junto dos Programas Orçamentais.

Os valores apresentados nas colunas dos diversos subsectores encontram-se expurgados dos montantes consolidados no âmbito das Administrações Públicas. Assim, a despesa da Segurança Social acima apresentada não inclui o montante da transferência destinada ao Instituto do Emprego e Formação Profissional, I.P., respeitante à medida de incentivo extraordinário à normalização da atividade empresarial (cuja execução é indicada no subsector da Administração Central).

Os dados respeitantes ao programa orçamental Defesa, não se encontram atualizados ao mês de dezembro, tendo-se utilizado a última informação disponível.

O valor do impacto orçamental da medida de isenção de pagamento da Taxa Social Única consiste numa estimativa apurada pelo Instituto de Gestão Financeira da Segurança Social, I.P..

Os dados da Administração Regional e Local são provisórios.

### Notas:

"n.d." - Ainda não disponível.

"Outros encargos" - Inclui despesas de repatriamento, transporte de material clínico para Portugal, adaptação de instalações, etc.

O subsector da Administração Local inclui municípios e freguesias.

## 4 - Conta Consolidada da Administração Central e Segurança Social

Período: janeiro a dezembro

€ Milhões

	Orçamento Inicial	Orçamento Suplementar	Execução Acumulada		Grau de Execução (%)	Variação Homóloga Acumulada	
	2020	2020	2019	2020	2020	Relativa (%)	Contributo VH (p.p.)
<b>Receita corrente</b>	<b>84 204,9</b>	<b>77 413,9</b>	<b>80 014,0</b>	<b>75 975,9</b>	<b>98,1</b>	<b>-5,0</b>	<b>-5,0</b>
Receita fiscal	48 288,2	43 087,8	46 913,9	43 946,0	102,0	-6,3	-3,6
Impostos diretos	20 530,0	18 538,4	19 870,8	19 147,0	103,3	-3,6	-0,9
Impostos indiretos	27 758,3	24 549,4	27 043,1	24 799,1	101,0	-8,3	-2,8
Contribuições para Segurança Social, CGA e ADSE	23 466,7	21 162,8	22 413,2	22 388,0	105,8	-0,1	0,0
Transferências Correntes	2 750,1	3 046,4	1 763,7	1 988,4	65,3	12,7	0,3
Administrações Públicas	96,4	96,4	98,7	124,2	128,9	25,9	0,0
Outras	2 653,7	2 950,0	1 665,0	1 864,2	63,2	12,0	0,2
Outras receitas correntes	9 679,9	9 695,1	8 866,1	7 653,4	78,9	-13,7	-1,5
Diferenças de consolidação	20,0	421,8	57,1	0,1			
<b>Receita de capital</b>	<b>2 640,4</b>	<b>2 640,4</b>	<b>1 386,6</b>	<b>1 077,2</b>	<b>40,8</b>	<b>-22,3</b>	<b>-0,4</b>
Venda de bens de investimento	495,1	495,1	263,7	145,5	29,4	-44,8	-0,1
Transferências de Capital	2 106,6	2 106,6	1 074,2	848,8	40,3	-21,0	-0,3
Administrações Públicas	19,8	19,8	5,7	7,4	37,2	29,8	0,0
Outras	2 086,9	2 086,9	1 068,5	841,4	40,3	-21,3	-0,3
Outras receitas de capital	30,9	30,9	30,7	78,4	254,0	155,6	0,1
Diferenças de consolidação	7,8	7,8	18,0	4,5			
<b>Receita efetiva</b>	<b>86 845,3</b>	<b>80 054,3</b>	<b>81 400,5</b>	<b>77 053,2</b>	<b>96,3</b>	<b>-5,3</b>	
<b>Despesa corrente</b>	<b>83 513,5</b>	<b>87 801,6</b>	<b>78 265,7</b>	<b>82 899,1</b>	<b>94,4</b>	<b>5,9</b>	<b>5,6</b>
Despesas com o pessoal	17 992,6	17 992,8	17 526,4	18 240,7	101,4	4,1	0,9
Remunerações Certas e Permanentes	13 273,5	13 273,3	12 584,8	13 192,9	99,4	4,8	0,7
Abonos Variáveis ou Eventuais	1 104,1	1 104,3	1 127,9	1 138,5	103,1	0,9	0,0
Segurança social	3 615,0	3 615,1	3 813,8	3 909,3	108,1	2,5	0,1
Aquisição de bens e serviços	10 960,9	11 607,4	10 015,7	10 239,1	88,2	2,2	0,3
Juros e outros encargos	7 787,2	7 722,2	7 777,7	7 421,6	96,1	-4,6	-0,4
Transferências correntes	42 929,6	45 573,7	41 059,4	44 989,9	98,7	9,6	4,8
Administrações Públicas	3 714,8	3 715,3	3 423,7	3 883,6	104,5	13,4	0,6
Outras	39 214,8	41 858,4	37 635,7	41 106,2	98,2	9,2	4,2
Subsídios	1 440,0	2 184,8	911,9	1 254,4	57,4	37,6	0,4
Outras despesas correntes	2 364,6	2 682,3	937,9	684,2	25,5	-27,1	-0,3
Diferenças de consolidação	38,5	38,5	36,7	69,3			
<b>Despesa de capital</b>	<b>5 969,2</b>	<b>6 099,8</b>	<b>4 141,3</b>	<b>4 609,4</b>	<b>75,6</b>	<b>11,3</b>	<b>0,6</b>
Investimento	3 975,8	4 107,8	2 722,3	2 945,2	71,7	8,2	0,3
Transferências de capital	1 777,5	1 776,0	1 372,5	1 556,4	87,6	13,4	0,2
Administrações Públicas	717,2	717,2	554,4	553,6	77,2	-0,1	0,0
Outras	1 060,3	1 058,9	818,0	1 002,8	94,7	22,6	0,2
Outras despesas de capital	183,5	183,5	22,7	80,3	43,7	253,6	0,1
Diferenças de consolidação	32,5	32,5	23,9	27,5			
<b>Despesa efetiva</b>	<b>89 482,7</b>	<b>93 901,4</b>	<b>82 407,0</b>	<b>87 508,5</b>	<b>93,2</b>	<b>6,2</b>	
<b>Saldo global</b>	<b>-2 637,4</b>	<b>-13 847,1</b>	<b>-1 006,5</b>	<b>-10 455,3</b>			
Despesa primária	81 695,6	86 179,2	74 629,3	80 086,9	92,9	7,3	6,6
Saldo corrente	691,4	-10 387,8	1 748,3	-6 923,1			
Saldo de capital	-3 328,8	-3 459,4	-2 754,8	-3 532,2			
Saldo primário	5 149,7	-6 125,0	6 771,2	-3 033,7			
Ativos financeiros líquidos de reembolsos	5 289,5	7 010,8	4 350,9	4 297,8			
<i>das quais Receitas de:</i>							
Alienação de partes de Capital	0,0	0,0	0,0	3,0			
Passivos financeiros líquidos de amortizações	9 834,3	21 075,7	5 232,1	20 328,4			

### Nota:

O Orçamento Suplementar para 2020 foi aprovado pela Lei n.º 27-A/2020, de 24 julho, que procedeu à segunda alteração à Lei n.º 2/2020, de 31 de março (Orçamento do Estado para 2020).

Os dados da execução acumulada de 2019 correspondem aos valores publicados na Conta Geral do Estado.

Fonte: Direção-Geral do Orçamento

## 5 - Conta Consolidada da Administração Central

Período: janeiro a dezembro

€ Milhões

	Orçamento Inicial	Orçamento Suplementar	Execução Acumulada		Grau de Execução (%)	Variação Homóloga Acumulada		Variação implícita ao OE (%)
	2020	2020	2019	2020	2020	Relativa (%)	Contributo VH (p.p.)	
<b>Receita corrente</b>	<b>64 147,6</b>	<b>59 934,7</b>	<b>61 366,3</b>	<b>57 870,2</b>	<b>96,6</b>	<b>-5,7</b>	<b>-5,6</b>	<b>4,5</b>
Receita fiscal	48 044,1	42 843,6	46 666,7	43 742,1	102,1	-6,3	-4,7	2,8
Impostos diretos	20 530,0	18 538,4	19 870,8	19 147,0	103,3	-3,6	-1,2	3,0
Impostos indiretos	27 514,1	24 305,2	26 795,9	24 595,1	101,2	-8,2	-3,5	2,6
Contribuições para Segurança Social, CGA e ADSE	3 937,9	3 937,9	4 047,7	4 166,1	105,8	2,9	0,2	-3,2
Transferências Correntes	2 866,0	3 425,2	2 473,8	2 901,8	84,7	17,3	0,7	18,9
Administrações Públicas	1 741,0	2 038,2	1 685,7	2 035,8	99,9	20,8	0,6	2,3
Outras	1 125,0	1 387,0	788,1	866,0	62,4	9,9	0,1	58,8
Outras receitas correntes	9 282,3	9 710,6	8 120,9	7 060,1	72,7	-13,1	-1,7	13,7
Diferenças de consolidação	17,4	17,4	57,1	0,1				
<b>Receita de capital</b>	<b>2 629,8</b>	<b>2 629,8</b>	<b>1 327,9</b>	<b>1 076,7</b>	<b>40,9</b>	<b>-18,9</b>	<b>-0,4</b>	<b>97,7</b>
Venda de bens de investimento	484,9	484,9	205,1	145,0	29,9	-29,3	-0,1	94,0
Transferências de Capital	2 114,5	2 114,5	1 074,7	849,4	40,2	-21,0	-0,4	109,6
Administrações Públicas	27,6	27,6	6,2	7,9	28,7	28,7	0,0	33,1
Outras	2 086,9	2 086,9	1 068,5	841,4	40,3	-21,3	-0,4	111,2
Outras receitas de capital	30,4	30,4	30,6	78,4	257,7	155,7	0,1	-27,6
Diferenças de consolidação	0,0	0,0	17,5	4,0				
<b>Receita efetiva</b>	<b>66 777,4</b>	<b>62 564,5</b>	<b>62 694,2</b>	<b>58 946,9</b>	<b>94,2</b>	<b>-6,0</b>		<b>6,5</b>
<b>Despesa corrente</b>	<b>66 246,8</b>	<b>70 984,9</b>	<b>62 415,8</b>	<b>66 947,6</b>	<b>94,3</b>	<b>7,3</b>	<b>6,8</b>	<b>5,3</b>
Despesas com o pessoal	17 676,8	17 676,9	17 242,2	17 954,6	101,6	4,1	1,1	2,5
Remunerações Certas e Permanentes	13 019,6	13 019,6	12 356,9	12 965,1	99,6	4,9	0,9	5,5
Abonos Variáveis ou Eventuais	1 097,8	1 097,9	1 124,0	1 133,9	103,3	0,9	0,0	-3,0
Segurança social	3 559,4	3 559,4	3 761,3	3 855,6	108,3	2,5	0,1	-5,4
Aquisição de bens e serviços	10 802,8	11 453,1	9 943,4	10 153,6	88,7	2,1	0,3	7,0
Juros e outros encargos	7 773,8	7 708,8	7 771,8	7 419,2	96,2	-4,5	-0,5	-1,6
Transferências Correntes	27 036,3	30 151,9	26 064,3	29 919,9	99,2	14,8	5,8	4,1
Administrações Públicas	12 986,0	15 691,8	12 435,6	15 727,4	100,2	26,5	4,9	4,7
Outras	14 050,3	14 460,0	13 628,6	14 192,5	98,2	4,1	0,8	3,6
Subsídios	568,3	1 287,5	461,9	777,4	60,4	68,3	0,5	15,0
Outras despesas correntes	2 350,2	2 668,2	919,7	676,1	25,3	-26,5	-0,4	162,9
Diferenças de consolidação	38,5	38,5	12,5	46,9				
<b>Despesa de capital</b>	<b>5 898,5</b>	<b>6 029,5</b>	<b>4 106,7</b>	<b>4 574,7</b>	<b>75,9</b>	<b>11,4</b>	<b>0,7</b>	<b>47,4</b>
Investimento	3 919,8	4 050,8	2 692,3	2 915,2	72,0	8,3	0,3	49,2
Transferências de capital	1 762,7	1 762,7	1 367,8	1 551,8	88,0	13,5	0,3	31,4
Administrações Públicas	719,0	719,0	554,7	554,0	77,1	-0,1	0,0	35,8
Outras	1 043,7	1 043,7	813,1	997,8	95,6	22,7	0,3	28,5
Outras despesas de capital	183,5	183,5	22,7	80,3	43,7	253,6	0,1	475,9
Diferenças de consolidação	32,5	32,5	23,9	27,5				
<b>Despesa efetiva</b>	<b>72 145,3</b>	<b>77 014,4</b>	<b>66 522,5</b>	<b>71 522,4</b>	<b>92,9</b>	<b>7,5</b>		<b>7,8</b>
<b>Saldo global</b>	<b>-5 367,9</b>	<b>-14 450,0</b>	<b>-3 828,3</b>	<b>-12 575,5</b>				
<i>Por memória:</i>								
Despesa primária	64 371,5	69 305,6	58 750,6	64 103,2	92,5	9,1	8,0	9,1
Saldo corrente	-2 099,2	-11 050,2	-1 049,5	-9 077,4				
Saldo de capital	-3 268,7	-3 399,7	-2 778,8	-3 498,1				
Saldo primário	2 405,9	-6 741,1	3 943,5	-5 156,4				

**Nota:**

O Orçamento Suplementar para 2020 foi aprovado pela Lei n.º 27-A/2020, de 24 julho, que procedeu à segunda alteração à Lei n.º 2/2020, de 31 de março (Orçamento do Estado para 2020).

A variação implícita ao OE-2020 resulta da comparação com a estimativa de execução de 2019.

Os dados da execução acumulada de 2019 correspondem aos valores publicados na Conta Geral do Estado.

Fonte: Direção-Geral do Orçamento

## 6 - Execução Orçamental do Estado

Período: janeiro a dezembro

€ Milhões

	Orçamento Inicial	Orçamento Suplementar	Execução Acumulada		Grau de Execução (%)	Variação Homóloga Acumulada	
	2020	2020	2019	2020	2020	Relativa (%)	Contributo VH (p.p.)
<b>Receita corrente</b>	<b>51 795,9</b>	<b>46 917,7</b>	<b>49 865,4</b>	<b>46 582,6</b>	<b>99,3</b>	<b>-6,6</b>	<b>-6,6</b>
Receita Fiscal	47 407,8	42 207,4	46 022,5	43 184,4	102,3	-6,2	-5,7
Impostos diretos	20 530,0	18 538,4	19 870,8	19 147,0	103,3	-3,6	-1,4
Impostos indiretos	26 877,9	23 669,0	26 151,6	24 037,5	101,6	-8,1	-4,2
Contribuições para Segurança Social, CGA e ADSE	64,8	64,8	64,2	64,4	99,4	0,3	0,0
Taxas, Multas e Outras Penalidades	1 010,2	1 010,2	999,5	763,6	75,6	-23,6	-0,5
Transferências Correntes	983,3	1 305,5	810,8	971,3	74,4	19,8	0,3
Administração Central	522,4	604,6	479,9	642,5	106,3	33,9	0,3
Outros subsectores das AP	274,6	274,6	225,6	232,7	84,7	3,2	0,0
União Europeia	153,7	393,7	79,7	84,9	21,6	6,6	0,0
Outras transferências	32,6	32,6	25,6	11,2	34,4	-56,2	0,0
Outras Receitas Correntes	2 329,7	2 329,7	1 968,4	1 598,8	68,6	-18,8	-0,7
Diferenças de consolidação	0,0	0,0	0,0	0,0			
<b>Receita de capital</b>	<b>183,4</b>	<b>183,4</b>	<b>73,0</b>	<b>131,5</b>	<b>71,7</b>	<b>80,0</b>	<b>0,1</b>
Venda de bens de investimento	75,9	75,9	25,8	71,3	93,9	176,2	0,1
Transferências de capital	99,1	99,1	39,7	34,2	34,5	-14,0	0,0
Administração Central	36,9	36,9	20,0	17,9	48,6	-10,2	0,0
Outros subsectores das AP	0,1	0,1	1,2	0,2	263,5	-80,8	0,0
União Europeia	60,0	60,0	16,6	13,6	22,6	-18,1	0,0
Outras transferências	2,1	2,1	2,0	2,4	115,8	24,9	0,0
Outras Receitas de Capital	8,4	8,4	7,5	22,0	260,7	194,2	0,0
Diferenças de consolidação	0,0	0,0	0,0	4,0			
<b>Receita efetiva</b>	<b>51 979,3</b>	<b>47 101,1</b>	<b>49 938,4</b>	<b>46 714,1</b>	<b>99,2</b>	<b>-6,5</b>	
<b>Despesa corrente</b>	<b>54 122,8</b>	<b>58 142,6</b>	<b>50 894,5</b>	<b>55 908,0</b>	<b>96,2</b>	<b>9,9</b>	<b>9,3</b>
Despesas com o pessoal	9 533,0	9 533,2	9 603,8	9 914,3	104,0	3,2	0,6
Remunerações Certas e Permanentes	7 089,5	7 089,5	6 975,2	7 232,7	102,0	3,7	0,5
Abonos Variáveis ou Eventuais	402,6	402,8	396,5	361,9	89,9	-8,7	-0,1
Segurança social	2 040,9	2 040,9	2 232,0	2 319,6	113,7	3,9	0,2
Aquisição de bens e serviços	1 643,3	1 986,4	1 127,8	1 213,9	61,1	7,6	0,2
Juros e outros encargos	7 182,4	7 117,4	7 168,6	6 925,7	97,3	-3,4	-0,5
Transferências correntes	34 372,6	37 814,0	32 317,7	37 342,7	98,8	15,5	9,3
Administração Central	18 969,5	19 299,2	17 734,3	19 307,0	100,0	8,9	2,9
Outros subsectores das Administrações Públicas	12 501,1	15 206,9	11 985,5	15 126,1	99,5	26,2	5,8
União Europeia	2 206,8	2 612,8	1 962,9	2 345,4	89,8	19,5	0,7
Outras transferências	695,1	695,1	635,0	564,2	81,2	-11,2	-0,1
Subsídios	104,8	104,8	96,0	84,2	80,3	-12,3	0,0
Outras despesas correntes	1 286,6	1 586,6	577,2	423,9	26,7	-26,5	-0,3
Diferenças de consolidação	0,2	0,2	3,3	3,3			
<b>Despesa de capital</b>	<b>3 745,9</b>	<b>3 800,9</b>	<b>2 983,5</b>	<b>3 047,9</b>	<b>80,2</b>	<b>2,2</b>	<b>0,1</b>
Investimento	704,0	704,0	479,3	518,1	73,6	8,1	0,1
Transferências de capital	3 010,3	3 065,3	2 492,4	2 517,6	82,1	1,0	0,0
Administração Central	2 357,2	2 412,2	1 878,9	1 933,5	80,2	2,9	0,1
Outros subsectores das Administrações Públicas	568,1	568,1	518,7	516,0	90,8	-0,5	0,0
União Europeia	3,6	3,6	3,8	3,6	100,0	-5,7	0,0
Outras transferências	81,5	81,5	90,9	64,5	79,2	-29,0	0,0
Outras despesas de capital	31,5	31,5	10,2	12,3	38,9	20,4	0,0
Diferenças de consolidação	0,0	0,0	1,6	0,0			
<b>Despesa efetiva</b>	<b>57 868,7</b>	<b>61 943,5</b>	<b>53 878,0</b>	<b>58 955,9</b>	<b>95,2</b>	<b>9,4</b>	
<b>Saldo global</b>	<b>-5 889,4</b>	<b>-14 842,4</b>	<b>-3 939,6</b>	<b>-12 241,8</b>			
Despesa primária	50 686,3	54 826,0	46 709,4	52 030,2	94,9	11,4	
Saldo corrente	-2 326,9	-11 224,9	-1 029,1	-9 325,4			
Saldo de capital	-3 562,5	-3 617,5	-2 910,5	-2 916,5			
Saldo primário	1 293,0	-7 724,9	3 229,0	-5 316,2			
Ativos financeiros líquidos de reembolsos	4 555,8	6 268,2	5 559,4	4 585,5			
<i>dos quais Receitas de:</i>							
Alienação de partes de Capital	0,0	0,0	0,0	0,0		-	
Outros Ativos	907,1	907,1	797,8	155,8		-80,5	
Passivos financeiros líquidos de amortizações	10 445,2	21 080,5	9 499,0	18 292,5			

### Nota:

O Orçamento Suplementar para 2020 foi aprovado pela Lei n.º 27-A/2020, de 24 julho, que procedeu à segunda alteração à Lei n.º 2/2020, de 31 de março (Orçamento do Estado para 2020).

Os dados da execução acumulada de 2019 correspondem aos valores publicados na Conta Geral do Estado.

Fonte: Direção-Geral do Orçamento



## 7 - Receita do Estado

Período: janeiro a dezembro

€ Milhões

	Orçamento Inicial	Orçamento Suplementar	Execução Acumulada		Grau de Execução (%)	Variação Homóloga Acumulada	
	2020	2020	2019	2020	2020	Relativa (%)	Contributo VH (p.p.)
<b>Receita fiscal</b>	<b>47 407,8</b>	<b>42 207,4</b>	<b>46 022,5</b>	<b>43 184,4</b>	<b>102,3</b>	<b>-6,2</b>	<b>-5,7</b>
Impostos Diretos	20 530,0	18 538,4	19 870,8	19 147,0	103,3	-3,6	-1,4
Imposto sobre o Rendimento Pessoas Singulares (IRS)	13 585,6	13 199,4	13 171,2	13 564,1	102,8	3,0	0,8
Imposto sobre o Rendimento Pessoas Coletivas (IRC)	6 451,8	4 813,4	6 317,1	5 044,5	104,8	-20,1	-2,5
Outros	492,6	525,6	382,5	538,4	102,4	40,7	0,3
Impostos indiretos	26 877,9	23 669,0	26 151,6	24 037,5	101,6	-8,1	-4,2
Imposto sobre os produtos petrolíferos e energéticos (ISP)	3 720,6	3 248,7	3 516,6	3 348,3	103,1	-4,8	-0,3
Imposto sobre o Valor Acrescentado (IVA)	18 333,7	16 027,6	17 862,5	16 333,2	101,9	-8,6	-3,1
Imposto sobre Veículos (ISV)	691,0	491,9	727,5	438,5	89,1	-39,7	-0,6
Imposto de consumo sobre o tabaco	1 400,0	1 371,2	1 427,4	1 422,1	103,7	-0,4	0,0
Imposto sobre álcool e bebidas alcoólicas (IABA)	260,1	241,2	279,4	234,3	97,1	-16,1	-0,1
Imposto do selo	1 783,9	1 635,6	1 684,8	1 616,2	98,8	-4,1	-0,1
Imposto Único de Circulação (IUC)	416,8	381,0	402,4	395,3	103,8	-1,7	0,0
Outros	271,8	271,8	251,1	249,6	91,8	-0,6	0,0
<b>Contribuições para Segurança Social, CGA e ADSE</b>	<b>64,8</b>	<b>64,8</b>	<b>64,2</b>	<b>64,4</b>	<b>99,4</b>	<b>0,3</b>	<b>0,0</b>
Comparticipações para a ADSE	0,0	0,0	0,0	0,0	-	-100,0	0,0
Outros	64,8	64,8	64,3	64,4	99,4	0,3	0,0
<b>Receita não fiscal</b>	<b>4 506,7</b>	<b>4 828,9</b>	<b>3 851,7</b>	<b>3 465,3</b>	<b>71,8</b>	<b>-10,0</b>	<b>-0,8</b>
Correntes	4 323,3	4 645,5	3 778,7	3 333,8	71,8	-11,8	-0,9
Taxas, Multas e Outras Penalidades	1 010,2	1 010,2	999,5	763,6	75,6	-23,6	-0,5
Taxas	652,5	652,5	611,0	496,5	76,1	-18,7	-0,2
Juros de mora e compensatórios	65,3	65,3	92,6	47,5	72,8	-48,7	-0,1
Multas do Código da Estrada	85,6	85,6	87,3	71,1	83,0	-18,6	0,0
Outras multas e penalidades diversas	206,8	206,8	208,6	148,5	71,8	-28,8	-0,1
Rendimentos da Propriedade	964,4	964,4	894,5	603,3	62,6	-32,6	-0,6
Juros	254,9	254,9	190,2	116,8	45,8	-38,6	-0,1
Dividendos e participações nos lucros	707,9	707,9	700,7	481,1	68,0	-31,3	-0,4
Outros	1,6	1,6	3,6	5,3	343,2	48,1	0,0
Transferências Correntes	983,3	1 305,5	810,8	971,3	74,4	19,8	0,3
Administração Central	522,4	604,6	479,9	642,5	106,3	33,9	0,3
Outros subsectores das AP	274,6	274,6	225,6	232,7	84,7	3,2	0,0
União Europeia	153,7	393,7	79,7	84,9	21,6	6,6	0,0
Outros	32,6	32,6	25,6	11,2	34,4	-56,2	0,0
Venda de Bens e Serviços Correntes	717,7	717,7	503,9	450,8	62,8	-10,5	-0,1
Outras Receitas Correntes	382,9	382,9	210,5	193,1	50,4	-8,3	0,0
Prémios e taxas por garantias de riscos	29,7	29,7	40,9	24,4	82,1	-40,5	0,0
Subsídios	302,4	302,4	92,5	95,6	31,6	3,3	0,0
Outras	50,8	50,8	77,0	73,1	143,9	-5,1	0,0
Recursos Próprios Comunitários	245,0	245,0	229,5	203,4	83,0	-11,4	-0,1
Reposições Não Abatidas nos Pagamentos	19,8	19,8	129,9	148,2	-	14,0	0,0
Diferenças de consolidação	0,0	0,0	0,0	0,0	106,3	-	-
Capital	183,4	183,4	73,0	131,5	71,7	80,0	0,1
Venda de Bens de Investimento	75,9	75,9	25,8	71,3	93,9	176,2	0,1
Transferências de Capital	99,1	99,1	39,7	34,2	34,5	-14,0	0,0
Administração Central	36,9	36,9	20,0	17,9	48,6	-10,2	0,0
Outros subsectores das AP	0,1	0,1	1,2	0,2	263,5	-80,8	0,0
União Europeia	60,0	60,0	16,6	13,6	22,6	-18,1	0,0
Outros	2,1	2,1	2,0	2,4	115,8	24,9	0,0
Outras Receitas de Capital	8,4	8,4	7,5	22,0	260,7	194,2	0,0
Diferenças de consolidação	0,0	0,0	0,0	4,0	-	-	-
<b>Receita efetiva</b>	<b>51 979,3</b>	<b>47 101,1</b>	<b>49 938,4</b>	<b>46 714,1</b>	<b>99,2</b>	<b>-6,5</b>	
<i>Por memória:</i>							
Ativos Financeiros	907,1	907,1	797,8	155,8	-	-80,5	
Alienação de partes sociais de empresas	0,0	0,0	0,0	0,0	-	-	
Outros ativos	907,1	907,1	797,8	155,8	-	-80,5	
Passivos Financeiros	123 037,2	133 672,5	56 189,5	61 483,1	-	9,4	
Saldo da Gerência Anterior	0,0	30,1	0,0	-1,8	-	-	

### Notas:

Valores registados no Sistema Central de Receitas (SCR).

O Orçamento Suplementar para 2020 foi aprovado pela Lei n.º 27-A/2020, de 24 julho, que procedeu à segunda alteração à Lei n.º 2/2020, de 31 de março (Orçamento do Estado para 2020).

As cobranças líquidas negativas, ou inferiores ao mês anterior, resultam de estornos ou de pagamentos de reembolso e/ou restituição.

Os dados da execução acumulada de 2019 correspondem aos valores publicados na Conta Geral do Estado.

Fonte: Direção-Geral do Orçamento

## 8 - Execução Orçamental dos Serviços e Fundos Autónomos (inclui Entidades Públicas Reclassificadas da Administração Central)

Período: janeiro a dezembro

€ Milhões

	Orçamento Inicial	Orçamento Suplementar	Execução Acumulada		Grau de Execução (%)	Variação Homóloga Acumulada	
	2020	2020	2019	2020	2020	Relativa (%)	Contributo VH (p.p.)
<b>Receita corrente</b>	<b>32 061,1</b>	<b>33 138,2</b>	<b>29 799,6</b>	<b>31 321,4</b>	<b>94,5</b>	<b>5,1</b>	<b>4,6</b>
Receita Fiscal	636,2	636,2	644,3	557,7	87,7	-13,4	-0,3
Impostos diretos	0,0	0,0	0,0	0,0	-	-	0,0
Impostos indiretos	636,2	636,2	644,3	557,7	87,7	-13,4	-0,3
Contribuições para Segurança Social, CGA e ADSE	3 873,1	3 873,1	3 983,5	4 101,7	105,9	3,0	0,4
Taxas, Multas e Outras Penalidades	2 348,3	2 348,3	2 300,3	1 982,3	84,4	-13,8	-1,0
Transferências Correntes	21 374,5	22 023,4	19 837,4	21 848,9	99,2	10,1	6,1
Administração Central	18 969,4	19 299,1	17 694,4	19 275,9	99,9	8,9	4,8
Outros subsectores das AP	1 466,4	1 763,6	1 460,1	1 803,1	102,2	23,5	1,0
União Europeia	786,2	808,2	554,3	637,5	78,9	15,0	0,3
Outras transferências	152,5	152,5	128,6	132,4	86,8	2,9	0,0
Outras Receitas Correntes	3 828,8	4 257,1	3 006,6	2 830,8	66,5	-5,8	-0,5
Diferenças de consolidação	0,2	0,2	27,7	0,1			
<b>Receita de capital</b>	<b>4 819,6</b>	<b>4 874,6</b>	<b>3 152,8</b>	<b>2 883,7</b>	<b>59,2</b>	<b>-8,5</b>	<b>-0,8</b>
Venda de bens de investimento	409,0	409,0	179,3	73,7	18,0	-58,9	-0,3
Transferências de capital	4 388,7	4 443,7	2 950,4	2 753,7	62,0	-6,7	-0,6
Administração Central	2 336,3	2 391,3	1 895,4	1 920,6	80,3	1,3	0,1
Outros subsectores das AP	27,5	27,5	4,9	7,7	27,9	56,3	0,0
União Europeia	1 758,7	1 758,7	845,9	611,8	34,8	-27,7	-0,7
Outras transferências	266,1	266,1	204,1	213,6	80,3	4,7	0,0
Outras Receitas de Capital	22,0	22,0	23,2	56,4	256,6	143,3	0,1
Diferenças de consolidação	0,0	0,0	0,0	0,0			
<b>Receita efetiva</b>	<b>36 880,7</b>	<b>38 012,8</b>	<b>32 952,4</b>	<b>34 205,1</b>	<b>90,0</b>	<b>3,8</b>	
<b>Despesa corrente</b>	<b>31 833,3</b>	<b>32 963,5</b>	<b>29 820,0</b>	<b>31 073,5</b>	<b>94,3</b>	<b>4,2</b>	<b>3,8</b>
Despesas com o pessoal	8 143,7	8 143,7	7 638,4	8 040,3	98,7	5,3	1,2
Remunerações Certas e Permanentes	5 930,1	5 930,1	5 381,6	5 732,4	96,7	6,5	1,1
Abonos Variáveis ou Eventuais	695,2	695,2	727,5	772,0	111,0	6,1	0,1
Segurança social	1 518,5	1 518,5	1 529,3	1 535,9	101,2	0,4	0,0
Aquisição de bens e serviços	9 163,0	9 470,0	8 817,4	8 942,1	94,4	1,4	0,4
Juros e outros encargos	811,1	811,1	673,8	607,8	74,9	-9,8	-0,2
Transferências correntes	12 148,2	12 234,2	11 971,4	12 506,3	102,2	4,5	1,6
Administração Central	514,9	597,2	490,5	622,1	104,2	26,8	0,4
Outros subsectores das AP	484,9	484,9	450,1	601,3	124,0	33,6	0,5
União Europeia	20,2	20,2	23,9	49,3	243,7	106,8	0,1
Outras transferências	11 128,1	11 131,9	11 006,9	11 233,6	100,9	2,1	0,7
Subsídios	465,2	1 184,4	367,3	694,0	58,6	89,0	1,0
Outras despesas correntes	1 063,7	1 081,7	342,5	252,2	23,3	-26,4	-0,3
Diferenças de consolidação	38,4	38,4	9,2	30,9			
<b>Despesa de capital</b>	<b>4 525,9</b>	<b>4 656,9</b>	<b>3 021,1</b>	<b>3 465,3</b>	<b>74,4</b>	<b>14,7</b>	<b>1,4</b>
Investimento	3 215,8	3 346,8	2 212,9	2 397,1	71,6	8,3	0,6
Transferências de capital	1 154,0	1 154,0	773,3	999,3	86,6	29,2	0,7
Administração Central	44,5	44,5	19,0	31,6	71,0	66,7	0,0
Outros subsectores das AP	151,0	151,0	36,0	38,1	25,2	5,8	0,0
União Europeia	121,2	121,2	128,6	134,0	110,5	4,2	0,0
Outras transferências	837,4	837,4	589,8	795,7	95,0	34,9	0,6
Outras despesas de capital	152,0	152,0	12,5	68,0	44,7	443,5	0,2
Diferenças de consolidação	4,0	4,0	22,3	0,9			
<b>Despesa efetiva</b>	<b>36 359,2</b>	<b>37 620,4</b>	<b>32 841,1</b>	<b>34 538,8</b>	<b>91,8</b>	<b>5,2</b>	
<b>Saldo global</b>	<b>521,5</b>	<b>392,4</b>	<b>111,3</b>	<b>-333,7</b>			
Despesa primária	35 548,1	36 809,3	32 167,3	33 931,1	92,2	5,5	
Saldo corrente	227,8	174,7	-20,4	247,9			
Saldo de capital	293,7	217,7	131,7	-581,6			
Saldo primário	1 332,6	1 203,5	785,2	274,1			
Ativos financeiros líquidos de reembolsos	2 576,7	2 576,7	2 228,3	353,7			
dos quais <i>Receitas de:</i>							
Alienação de partes de Capital	0,0	0,0	0,0	3,0		-	
Outros Ativos	6 366,9	6 366,9	3 633,7	3 833,1		5,5	
Passivos financeiros líquidos de amortizações	1 945,0	1 945,0	1 789,7	2 316,9			
Poupança (+) / Utilização (-) de saldo da gerência anterior	-110,3	-239,4	-327,3	1 629,6			

### Notas:

O Orçamento Suplementar para 2020 foi aprovado pela Lei n.º 27-A/2020, de 24 julho, que procedeu à segunda alteração à Lei n.º 2/2020, de 31 de março (Orçamento do Estado para 2020).

Os dados da execução acumulada de 2019 correspondem aos valores publicados na Conta Geral do Estado.

### Entidades em incumprimento no reporte de execução orçamental no mês em análise:

#### 2019

Fundo de Compensação do Serviço Universal de Comunicações Eletrónicas.

#### 2020

Banif, S.A.; Escola Nacional de Bombeiros; Fundo de compensação do serviço universal de comunicações eletrónicas; TDC - The Discoveries Centre For Regenerative And Precision Medicine - Associação.

Para as entidades identificadas considera-se na execução orçamental uma estimativa de execução para os meses em falta. A partir da edição relativa a julho de 2020, esta estimativa consiste na correspondente previsão mensal inicial de execução do Orçamento para 2020.

Esta estimativa apenas é utilizada para os meses em que haja falta de reporte. Nos restantes meses, é utilizada a informação efetivamente reportada pelas entidades.

Fonte: Direção-Geral do Orçamento

## 9 - Execução Orçamental das Entidades Públicas Reclassificadas da Administração Central

Período: janeiro a dezembro

€ Milhões

	Orçamento Inicial	Orçamento Suplementar	Execução Acumulada		Grau de Execução (%)	Variação Homóloga Acumulada	
	2020	2020	2019	2020	2020	Relativa (%)	Contributo VH (p.p.)
<b>Receita corrente</b>	<b>10 012,7</b>	<b>10 020,7</b>	<b>8 800,5</b>	<b>9 329,7</b>	<b>93,1</b>	<b>6,0</b>	<b>4,9</b>
Receita Fiscal	218,4	218,4	224,7	182,1	83,4	-19,0	-0,4
Impostos diretos	0,0	0,0	0,0	0,0	-	-	0,0
Impostos indiretos	218,4	218,4	224,7	182,1	83,4	-19,0	-0,4
Contribuições para Segurança Social, CGA e ADSE	0,0	0,0	0,0	0,0	-	-	0,0
Taxas, Multas e Outras Penalidades	575,9	575,9	567,5	457,6	79,4	-19,4	-1,0
Transferências Correntes	1 283,0	1 290,0	1 129,0	1 201,6	93,1	6,4	0,7
Administração Central	1 075,3	1 075,3	1 011,4	1 060,6	98,6	4,9	0,5
Outros subsectores das AP	47,1	47,1	42,0	51,3	109,0	22,3	0,1
União Europeia	150,4	157,4	63,9	78,8	50,1	23,4	0,1
Outras transferências	10,2	10,2	11,7	10,8	105,7	-8,2	0,0
Outras Receitas Correntes	7 935,0	7 936,0	6 878,5	7 488,5	94,4	8,9	5,7
Diferenças de consolidação	0,5	0,5	0,8	0,0	-	-	-
<b>Receita de capital</b>	<b>2 739,6</b>	<b>2 739,6</b>	<b>1 938,3</b>	<b>1 727,4</b>	<b>63,1</b>	<b>-10,9</b>	<b>-2,0</b>
Venda de bens de investimento	385,4	385,4	171,7	61,4	15,9	-64,3	-1,0
Transferências de capital	2 333,0	2 333,0	1 744,2	1 630,7	69,9	-6,5	-1,1
Administração Central	1 792,9	1 792,9	1 454,4	1 343,5	74,9	-7,6	-1,0
Outros subsectores das AP	5,1	5,1	0,4	0,8	15,6	86,1	0,0
União Europeia	275,4	275,4	89,5	77,5	28,2	-13,4	-0,1
Outras transferências	259,6	259,6	199,8	209,0	80,5	4,6	0,1
Outras Receitas de Capital	21,2	21,2	22,5	35,3	166,5	57,1	0,1
Diferenças de consolidação	0,0	0,0	0,0	0,0	-	-	-
<b>Receita efetiva</b>	<b>12 752,3</b>	<b>12 760,3</b>	<b>10 738,8</b>	<b>11 057,1</b>	<b>86,7</b>	<b>3,0</b>	
<b>Despesa corrente</b>	<b>10 242,3</b>	<b>10 242,3</b>	<b>9 417,9</b>	<b>9 947,9</b>	<b>97,1</b>	<b>5,6</b>	<b>4,6</b>
Despesas com o pessoal	4 646,8	4 646,8	4 356,2	4 702,3	101,2	7,9	3,0
Remunerações Certas e Permanentes	3 215,3	3 215,3	2 948,5	3 177,0	98,8	7,7	2,0
Abonos Variáveis ou Eventuais	556,8	556,8	573,5	629,0	113,0	9,7	0,5
Segurança social	874,7	874,7	834,1	896,2	102,5	7,4	0,5
Aquisição de bens e serviços	4 198,7	4 198,7	4 064,7	4 361,2	103,9	7,3	2,6
Juros e outros encargos	780,6	780,6	660,4	595,2	76,3	-9,9	-0,6
Transferências correntes	85,8	85,8	71,2	67,9	79,2	-4,5	0,0
Administração Central	13,9	13,9	1,4	11,9	85,8	-	0,1
Outros subsectores das AP	0,1	0,1	0,0	0,0	0,5	-86,4	0,0
União Europeia	0,5	0,5	3,0	3,0	-	1,9	0,0
Outras transferências	71,4	71,4	66,8	53,0	74,3	-20,7	-0,1
Subsídios	36,0	36,0	36,3	36,9	102,4	1,6	0,0
Outras despesas correntes	494,4	494,4	216,3	174,3	35,3	-19,4	-0,4
Diferenças de consolidação	0,0	0,0	13,0	10,1	-	-	-
<b>Despesa de capital</b>	<b>2 948,6</b>	<b>2 956,6</b>	<b>2 081,6</b>	<b>2 345,7</b>	<b>79,3</b>	<b>12,7</b>	<b>2,3</b>
Investimento	2 720,6	2 728,6	1 936,1	2 103,4	77,1	8,6	1,5
Transferências de capital	203,4	203,4	138,0	222,3	109,3	61,1	0,7
Administração Central	0,0	0,0	5,0	11,7	-	133,7	0,1
Outros subsectores das AP	0,0	0,0	0,0	0,0	-	-	0,0
União Europeia	121,2	121,2	123,6	128,9	106,4	4,4	0,0
Outras transferências	82,2	82,2	9,5	81,7	99,4	-	0,6
Outras despesas de capital	24,6	24,6	7,4	19,9	80,7	167,8	0,1
Diferenças de consolidação	0,0	0,0	0,0	0,0	-	-	-
<b>Despesa efetiva</b>	<b>13 190,9</b>	<b>13 198,9</b>	<b>11 499,5</b>	<b>12 293,6</b>	<b>93,1</b>	<b>6,9</b>	
<b>Saldo global</b>	<b>-438,5</b>	<b>-438,5</b>	<b>-760,7</b>	<b>-1 236,5</b>			
Despesa primária	12 410,3	12 418,3	10 839,2	11 698,4	94,2	7,9	
Saldo corrente	-229,5	-221,5	-617,5	-618,2			
Saldo de capital	-209,0	-217,0	-143,2	-618,3			
Saldo primário	342,1	342,1	-100,4	-641,3			
Ativos financeiros líquidos de reembolsos	1 557,1	1 557,1	1 088,5	706,2			
dos quais Receitas de:							
Alienação de partes de Capital	0,0	0,0	0,0	3,0		-	
Outros Ativos	4 893,2	4 893,2	2 655,6	2 520,5		-5,1	
Passivos financeiros líquidos de amortizações	1 946,9	1 946,9	1 764,0	2 334,5			
Poupança (+) / Utilização (-) de saldo da gerência anterior	-48,7	-48,7	-85,2	391,8			

### Notas:

O Orçamento Suplementar para 2020 foi aprovado pela Lei n.º 27-A/2020, de 24 julho, que procedeu à segunda alteração à Lei n.º 2/2020, de 31 de março (Orçamento do Estado para 2020).

Os dados da execução acumulada de 2019 correspondem aos valores publicados na Conta Geral do Estado.

### Entidades em incumprimento no reporte de execução orçamental no mês em análise:

2020

Banif, S.A.; Escola Nacional de Bombeiros; TDC- The Discoveries Centre For Regenerative And Precision Medicine - Associação.

Para as entidades identificadas considera-se na execução orçamental uma estimativa de execução para os meses em falta. A partir da edição relativa a julho de 2020, esta estimativa consiste na correspondente previsão mensal inicial de execução do Orçamento para 2020.

Esta estimativa apenas é utilizada para os meses em que haja falta de reporte. Nos restantes meses, é utilizada a informação efetivamente reportada pelas entidades.

Fonte: Direção-Geral do Orçamento

# 10 - Execução Orçamental da Caixa Geral de Aposentações

Período: janeiro a dezembro

€ Milhões

	Orçamento Inicial	Orçamento Suplementar	Execução Acumulada		Grau de Execução (%)	Variação Homóloga Acumulada	
	2020	2020	2019	2020	2020	Relativa (%)	Contributo VH (p.p.)
<b>Receita corrente</b>	<b>10 081,2</b>	<b>10 081,2</b>	<b>9 984,2</b>	<b>10 258,7</b>	<b>101,8</b>	<b>2,7</b>	<b>2,7</b>
Contribuições para a Caixa Geral de Aposentações	3 866,6	3 866,6	3 974,2	4 091,4	105,8	2,9	1,2
Quotas e contribuições para a CGA	3 758,4	3 758,4	3 865,3	3 978,9	105,9	2,9	1,1
Compensação por pagamento de pensões	108,2	108,2	109,0	112,5	104,0	3,2	0,0
Subsectores das Administrações Públicas	60,8	60,8	57,3	55,1	90,7	-3,7	0,0
Outras entidades	47,4	47,4	51,7	57,4	120,9	10,9	0,1
Transferências Correntes	5 957,0	5 957,0	5 808,7	5 965,1	100,1	2,7	1,6
Orçamento do Estado	5 410,3	5 410,3	5 262,5	5 410,1	100,0	2,8	1,5
Complicação do Orçamento do Estado	5 024,0	5 024,0	4 892,4	5 016,2	99,8	2,5	1,2
Compensação por pagamento de pensões	386,3	386,3	370,2	393,9	102,0	6,4	0,2
Deficientes das Forças Armadas / Invalidez	174,4	174,4	174,3	172,2	98,7	-1,2	0,0
Subvenções vitalícias	7,2	7,2	7,0	7,1	99,3	1,6	0,0
Pensões de preço de sangue	29,6	29,6	29,5	30,6	103,4	3,7	0,0
Outras	175,2	175,2	159,4	184,1	105,1	15,5	0,2
Outras transferências correntes	546,7	546,7	546,1	555,0	101,5	1,6	0,1
Outras receitas correntes	257,6	257,6	201,3	202,2	78,5	0,4	0,0
<b>Receita de capital</b>	<b>1,2</b>	<b>1,2</b>	<b>0,0</b>	<b>1,3</b>	<b>104,4</b>	<b>-</b>	<b>0,0</b>
Transferências de Capital	1,2	1,2	0,0	1,3	104,4	-	0,0
<b>Receita Efectiva</b>	<b>10 082,4</b>	<b>10 082,4</b>	<b>9 984,2</b>	<b>10 260,0</b>	<b>101,8</b>	<b>2,8</b>	
<b>Despesa Corrente</b>	<b>10 149,8</b>	<b>10 149,8</b>	<b>9 930,5</b>	<b>10 190,2</b>	<b>100,4</b>	<b>2,6</b>	<b>2,6</b>
Despesas com o pessoal	7,9	7,9	7,9	8,0	101,1	1,8	0,0
Remunerações Certas e Permanentes	0,1	0,1	0,1	0,1	70,7	0,0	0,0
Abonos Variáveis ou Eventuais	0,0	0,0	0,0	0,0	-	-	0,0
Segurança social	7,8	7,8	7,8	7,9	101,6	1,8	0,0
Aquisição de bens e serviços	29,2	29,2	21,0	21,9	75,2	4,7	0,0
Juros e outros encargos	2,3	2,3	0,1	0,6	26,9	338,3	0,0
Transferências	10 106,7	10 106,7	9 900,6	10 158,1	100,5	2,6	2,6
Pensões e abonos da responsabilidade de:							0,0
Caixa Geral de Aposentações	8 907,0	8 907,0	8 737,9	8 934,4	100,3	2,2	2,0
Orçamento do Estado	367,6	367,6	346,9	375,6	102,2	8,3	0,3
Outras entidades	645,8	645,8	635,8	660,5	102,3	3,9	0,2
Outras transferências correntes	186,4	186,4	180,0	187,5	100,6	4,2	0,1
Outras despesas correntes	3,7	3,7	0,9	1,5	41,2	64,0	0,0
<b>Despesa de Capital</b>	<b>0,0</b>	<b>0,0</b>	<b>0,0</b>	<b>0,0</b>	<b>-</b>	<b>-</b>	<b>0,0</b>
<b>Despesa efectiva</b>	<b>10 149,8</b>	<b>10 149,8</b>	<b>9 930,5</b>	<b>10 190,2</b>	<b>100,4</b>	<b>2,6</b>	
<b>Saldo global</b>	<b>-67,4</b>	<b>-67,4</b>	<b>53,8</b>	<b>69,8</b>			
Ativos financeiros líquidos de reembolsos	-67,4	-67,4	203,2	-132,2			
Passivos financeiros líquidos de amortizações	0,0	0,0	0,0	0,0			
Poupança (+) / Utilização (-) de saldo da gerência anterior	0,0	0,0	-149,5	202,1			

## Notas:

O Orçamento Suplementar para 2020 foi aprovado pela Lei n.º 27-A/2020, de 24 julho, que procedeu à segunda alteração à Lei n.º 2/2020, de 31 de março (Orçamento do Estado para 2020).

Os dados da execução acumulada de 2019 correspondem aos valores publicados na Conta Geral do Estado.

Fonte: Direção-Geral do Orçamento

# 11 - Execução Orçamental da Segurança Social

Período: janeiro a dezembro

€ Milhões

	Orçamento Inicial	Orçamento Suplementar	Execução Acumulada		Grau de Execução (%)	Variação Homóloga Acumulada	
	2020	2020	2019	2020	2020	Relativa (%)	Contributo VH (p.p.)
<b>Receita corrente</b>	<b>31 497,5</b>	<b>31 942,5</b>	<b>29 452,5</b>	<b>32 132,5</b>	<b>100,6</b>	<b>9,1</b>	<b>9,1</b>
Impostos Indiretos	244,2	244,2	247,2	203,9	83,5	-17,5	-0,1
Contribuições e quotizações	19 528,8	17 224,9	18 365,5	18 221,9	105,8	-0,8	-0,5
Transferências correntes da Administração Central	9 383,3	12 089,1	9 090,2	11 903,6	98,5	30,9	9,5
<i>dos quais:</i>							
Transferências do OE	9 022,8	11 695,6	8 746,0	11 553,2	98,8	32,1	9,5
Financiamento da Lei de Bases da Segurança Social	6 926,5	7 106,9	6 987,2	7 106,9	100,0	1,7	0,4
Medidas excecionais e temporárias (COVID-19)	0,0	2 492,4	0,0	2 492,4	100,0	-	8,4
Restantes transferências ao abrigo da LBSS	116,3	116,3	135,6	116,3	100,0	-14,2	-0,1
IVA Social	883,4	883,4	854,4	883,4	100,0	3,4	0,1
Adicional ao IMI	282,7	282,7	123,0	303,8	107,5	146,9	0,6
IRC	377,1	377,1	198,8	182,2	48,3	-8,3	-0,1
Adicional à Contribuição do Setor Bancário			0,0	33,0	-	-	0,1
Pensões Bancárias	436,7	436,7	447,0	435,1	99,6	-2,7	0,0
Transferências do Fundo Social Europeu	1 468,6	1 501,6	851,3	967,7	64,4	13,7	0,4
Transferências do Fundo Europeu de Auxílio às Pessoas Mais Carenciadas - FEAC	58,4	59,6	23,5	28,5	47,8	21,3	0,0
Outras transferências	1,7	1,7	2,1	2,0	113,6	-5,6	0,0
Restantes receitas correntes	812,5	821,4	872,8	804,9	98,0	-7,8	-0,2
<b>Receita de capital</b>	<b>12,1</b>	<b>12,1</b>	<b>59,0</b>	<b>1,0</b>	<b>8,3</b>	<b>-98,3</b>	<b>-0,2</b>
Transferências do Orçamento do Estado	1,9	1,9	0,3	0,4	23,2	46,4	0,0
Restantes receitas de capital	10,2	10,2	58,7	0,6	5,6	-99,0	-0,2
<b>Receita Efetiva</b>	<b>31 509,5</b>	<b>31 954,6</b>	<b>29 511,5</b>	<b>32 133,5</b>	<b>100,6</b>	<b>8,9</b>	
<b>Despesa Corrente</b>	<b>28 720,3</b>	<b>31 292,0</b>	<b>26 656,0</b>	<b>29 979,9</b>	<b>95,8</b>	<b>12,5</b>	<b>12,5</b>
Prestações Sociais	24 931,5	27 468,9	23 686,3	26 918,5	98,0	13,6	12,1
Pensões	18 186,6	18 339,7	17 399,2	17 971,6	98,0	3,3	2,1
Sobrevivência	2 558,7	2 558,7	2 455,4	2 516,3	98,3	2,5	0,2
Invalidez	1 187,0	1 187,0	1 164,2	1 174,9	99,0	0,9	0,0
Velhice	14 060,1	14 060,1	13 399,3	13 788,6	98,1	2,9	1,5
Beneficiários dos antigos combatentes	43,0	43,0	42,7	42,9	99,8	0,5	0,0
Parcela de atualização extraordinária de pensões	337,8	491,0	337,6	448,9	91,4	33,0	0,4
Subsídio familiar a crianças e jovens	829,6	861,6	794,9	821,6	95,4	3,4	0,1
Subsídio por doença	641,9	641,9	611,6	746,4	116,3	22,0	0,5
Prestações de desemprego	1 197,7	1 508,9	1 188,3	1 515,2	100,4	27,5	1,2
Complemento Solidário para Idosos	235,1	235,1	215,9	211,6	90,0	-2,0	0,0
Prestação Social para a Inclusão	402,2	402,2	346,2	409,9	101,9	18,4	0,2
Prestações de parentalidade	664,4	664,4	596,3	657,4	98,9	10,3	0,2
Medidas excecionais e temporárias (COVID-19)	0,0	1 943,8	0,0	1 897,4	97,6	-	7,1
Complemento-creche	0,0	16,0	0,0	0,0	0,0	-	0,0
Outras prestações	396,9	427,7	389,2	409,3	95,7	5,2	0,1
Ação social	1 991,4	2 027,9	1 796,9	1 938,2	95,6	7,9	0,5
Rendimento Social de Inserção	355,6	369,6	347,9	339,7	91,9	-2,4	0,0
Subsídio de Apoio ao Cuidador Informal	30,0	30,0	0,0	0,3	1,0	-	0,0
Pensão velhice do regime substitutivo dos bancários	445,9	445,9	455,8	443,4	99,4	-2,7	0,0
Administração	380,7	380,7	314,5	318,0	83,5	1,1	0,0
Transferências correntes	1 364,1	1 364,1	1 286,6	1 298,2	95,2	0,9	0,0
Ações de Formação Profissional	1 341,9	1 363,4	760,1	870,8	63,9	14,6	0,4
<i>dos quais:</i>							
Com suporte no Fundo Social Europeu	1 240,6	1 262,1	696,3	812,6	64,4	16,7	0,4
Subsídios Correntes - Outros PO PT2020	250,4	261,9	149,5	127,4	48,6	-14,8	-0,1
Subsídios Correntes - Programa Operacional de Apoio às Pessoas Mais Carenciadas - POAPMC	5,8	7,0	3,3	3,7	52,7	11,4	0,0
<b>Despesa de Capital</b>	<b>58,8</b>	<b>59,8</b>	<b>33,7</b>	<b>33,4</b>	<b>55,8</b>	<b>-1,0</b>	<b>0,0</b>
PIDDAC	2,9	2,9	1,0	0,9	30,2	-16,9	0,0
Outras	55,9	56,9	32,7	32,5	57,1	-0,5	0,0
<b>Despesa efetiva</b>	<b>28 779,1</b>	<b>31 351,8</b>	<b>26 689,7</b>	<b>30 013,3</b>	<b>95,7</b>	<b>12,5</b>	
<b>Saldo global</b>	<b>2 730,5</b>	<b>602,8</b>	<b>2 821,8</b>	<b>2 120,2</b>			
Ativos financeiros líquidos de reembolsos	709,8	112,7	2 619,8	-360,7			
Alienação de partes de Capital	0,0		0,0	0,0			
Passivos financeiros líquidos de amortizações	-3,0	-3,0	0,0	-0,4			
Poupança (+) / Utilização (-) de saldo da gerência anterior	2 017,7	487,1	202,0	2 480,5			

## Notas:

Valores consolidados - são excluídas transferências intra-setoriais.

As diferenças de consolidação são imputadas a outras receitas e/ou despesas correntes e de capital.

O Orçamento Suplementar para 2020 foi aprovado pela Lei n.º 27-A/2020, de 24 julho, que procedeu à segunda alteração à Lei n.º 2/2020, de 31 de março (Orçamento do Estado para 2020).

Os dados da execução acumulada de 2019 correspondem aos valores publicados na Conta Geral do Estado.

A linha de despesa "Pensão velhice do regime substitutivo dos bancários" inclui:

- a partir de agosto de 2017, os complementos de pensões dos trabalhadores da Companhia Carris de Ferro de Lisboa, S. A. (Carris), cujo processamento de despesa fica a cargo do Instituto da Segurança Social, I.P., em cumprimento do disposto no Decreto-Lei n.º 95/2017, de 10 de agosto;

- a partir de janeiro de 2020, os complementos de pensões dos trabalhadores da Sociedade de Transportes Coletivos do Porto, S.A. (STCP), cujo processamento de despesa fica a cargo do Instituto da Segurança Social, I.P., em cumprimento do disposto no Decreto-Lei n.º 151/2019, de 11 de outubro.

Fonte: Instituto de Gestão Financeira da Segurança Social, IP

# 12 - Execução Orçamental da Segurança Social por Classificação Económica

Período: janeiro a dezembro

€ Milhões

	Orçamento Inicial	Orçamento Suplementar	Execução Acumulada		Grau de Execução (%)	Variação Homóloga Acumulada	
	2020	2020	2019	2020	2020	Relativa (%)	Contributo VH (p.p.)
<b>Receita corrente</b>	<b>31 497,0</b>	<b>31 942,1</b>	<b>29 452,5</b>	<b>32 132,5</b>	<b>100,6</b>	<b>9,1</b>	<b>9,1</b>
Receitas fiscais	244,2	244,2	247,2	203,9	83,5	-17,5	-0,1
Impostos diretos	0,0	0,0	0,0	0,0	-	-	0,0
Impostos indiretos	244,2	244,2	247,2	203,9	83,5	-17,5	-0,1
Contribuições para Segurança Social, CGA e ADSE	19 528,8	17 224,9	18 365,5	18 221,9	105,8	-0,8	-0,5
Taxas, Multas e Outras Penalidades	91,4	89,1	100,3	74,4	83,5	-25,8	-0,1
Transferências Correntes	10 912,0	13 652,1	9 967,2	12 901,8	94,5	29,4	9,9
Administração Central	9 383,3	12 089,1	9 090,3	11 903,6	98,5	30,9	9,5
Outros subsectores das AP	0,0	0,0	0,0	0,0	-	-	0,0
União Europeia	1 527,0	1 561,3	874,8	996,2	63,8	13,9	0,4
Outras transferências	1,7	1,7	2,1	2,0	113,6	-5,6	-0,0
Outras receitas correntes	720,6	731,9	772,4	730,5	99,8	-5,4	-0,1
<b>Receita de capital</b>	<b>12,5</b>	<b>12,5</b>	<b>58,9</b>	<b>1,0</b>	<b>8,0</b>	<b>-98,3</b>	<b>-0,2</b>
Venda de bens de investimento	10,2	10,2	58,6	0,6	5,5	-99,0	-0,2
Transferências de capital	1,9	1,9	0,3	0,4	23,2	46,4	0,0
Administração Central	1,9	1,9	0,3	0,4	23,2	46,4	0,0
Outros subsectores das AP	0,0	0,0	0,0	0,0	-	-	0,0
União Europeia	0,0	0,0	0,0	0,0	-	-	0,0
Outras transferências	0,0	0,0	0,0	0,0	-	-	0,0
Outras Receitas de Capital	0,4	0,4	0,0	0,0	0,5	-82,3	-0,0
<b>Receita efetiva</b>	<b>31 509,5</b>	<b>31 954,6</b>	<b>29 511,5</b>	<b>32 133,5</b>	<b>100,6</b>	<b>8,9</b>	
<b>Despesa corrente</b>	<b>28 706,5</b>	<b>31 279,6</b>	<b>26 654,8</b>	<b>29 978,2</b>	<b>95,8</b>	<b>12,5</b>	<b>12,5</b>
Despesas com o pessoal	315,9	315,9	284,3	286,1	90,6	0,6	0,0
Remunerações Certas e Permanentes	253,9	253,7	227,9	227,9	89,8	-0,0	-0,0
Abonos Variáveis ou Eventuais	6,4	6,4	3,9	4,6	72,1	18,7	0,0
Segurança social	55,6	55,7	52,5	53,7	96,3	2,2	0,0
Aquisição de bens e serviços	158,1	154,3	72,3	85,5	55,4	18,3	0,0
Juros e outros encargos	16,0	16,0	10,0	7,0	43,4	-30,2	-0,0
Transferências correntes	26 970,5	29 519,8	25 701,8	28 858,0	97,8	12,3	11,8
Administração Central	1 698,8	2 013,8	1 613,4	1 884,3	93,6	16,8	1,0
Outros subsectores das AP	107,1	107,6	81,3	60,0	55,7	-26,3	-0,1
União Europeia	0,0	0,0	0,0	0,0	-	-	0,0
Outras transferências	25 164,6	27 398,4	24 007,0	26 913,7	98,2	12,1	10,9
Subsídios	1 231,6	1 259,6	568,3	733,6	58,2	29,1	0,6
Outras despesas correntes	14,3	14,0	18,1	8,1	57,5	-55,6	-0,0
<b>Despesa de capital</b>	<b>72,6</b>	<b>72,1</b>	<b>34,9</b>	<b>35,1</b>	<b>48,7</b>	<b>0,5</b>	<b>0,0</b>
Investimento	56,0	57,0	30,0	30,1	52,8	0,2	0,0
Transferências de capital	16,6	15,2	4,9	5,0	33,2	2,5	0,0
Administração Central	0,0	0,0	0,0	0,0	-	-	0,0
Outros subsectores das AP	0,0	0,0	0,0	0,0	-	-	0,0
União Europeia	0,2	0,2	0,6	0,7	436,3	4,4	0,0
Outras transferências	16,5	15,0	4,3	4,4	29,2	2,2	0,0
Outras despesas de capital	0,0	0,0	0,0	0,0	-	-	0,0
<b>Despesa efetiva</b>	<b>28 779,1</b>	<b>31 351,8</b>	<b>26 689,7</b>	<b>30 013,3</b>	<b>95,7</b>	<b>12,5</b>	
<b>Saldo global</b>	<b>2 730,5</b>	<b>602,8</b>	<b>2 821,8</b>	<b>2 120,2</b>			
Despesa primária	28 763,0	31 335,7	26 679,7	30 006,3	95,8	12,5	
Saldo primário	2 746,5	618,9	2 831,7	2 127,2			
Saldo corrente	2 790,6	662,5	2 797,8	2 154,3			
Saldo de capital	-60,1	-59,6	24,0	-34,1			
Ativos financeiros líquidos de reembolsos	709,8	112,7	2 619,8	-360,7			
<i>dos quais Receitas de:</i>							
Alienação de partes de Capital	0,0	0,0	0,0	0,0			
Outros Ativos	19 479,4	21 385,4	9 192,8	10 071,4			
Passivos financeiros líquidos de amortizações	-3,0	-3,0	0,0	-0,4			
Poupança (+) / Utilização (-) de saldo da gerência anterior	2 017,7	487,1	202,0	2 480,5			

## Notas:

Valores consolidados - são excluídas transferências intra-setoriais.

As diferenças de consolidação são imputadas a outras receitas e/ou despesas correntes e de capital.

O Orçamento Suplementar para 2020 foi aprovado pela Lei n.º 27-A/2020, de 24 julho, que procedeu à segunda alteração à Lei n.º 2/2020, de 31 de março (Orçamento do Estado para 2020).

Os dados da execução acumulada de 2019 correspondem aos valores publicados na Conta Geral do Estado.

Fonte: Instituto de Gestão Financeira da Segurança Social, IP

# 13 - Execução Orçamental da Administração Regional

Período: janeiro a dezembro

€ Milhões

	R. Autónoma dos Açores			R. Autónoma da Madeira			Administração Regional			
	Execução		TVHA (%)	Execução		TVHA (%)	Execução		TVHA (%)	Contributo VH (p.p.)
	2019	2020		2019	2020		2019	2020		
<b>Receita corrente</b>	<b>1 016,5</b>	<b>953,7</b>	<b>-6,2</b>	<b>1 260,7</b>	<b>1 149,7</b>	<b>-8,8</b>	<b>2 277,1</b>	<b>2 103,4</b>	<b>-7,6</b>	<b>-6,6</b>
Receita Fiscal	694,5	668,2	-3,8	956,1	852,6	-10,8	1 650,7	1 520,8	-7,9	-5,0
Impostos diretos	210,1	226,2	7,7	356,7	304,7	-14,6	566,8	530,9	-6,3	-1,4
Impostos indiretos	484,5	442,0	-8,8	599,4	547,9	-8,6	1 083,9	989,9	-8,7	-3,6
Contribuições para Segurança Social, CGA e ADSE	0,0	0,0	0,0	0,0	0,0	0,0	0,0	0,0	0,0	0,0
Transferências correntes	246,2	232,9	-5,4	208,9	214,7	2,8	455,0	447,6	-1,6	-0,3
Administração Central	196,0	202,5	3,3	177,7	183,6	3,3	373,7	386,2	3,3	0,5
<i>dos quais:</i>										
Transferências do OE	194,0	199,6	2,9	177,7	183,6	3,3	371,7	383,3	3,1	3,1
Outros subsectores das AP	11,3	11,5	2,0	12,6	12,8	1,4	23,9	24,3	1,7	0,0
União Europeia	19,3	5,9	-69,3	18,5	18,0	-2,8	37,8	23,9	-36,7	-0,5
Outras transferências	19,6	13,0	-33,8	0,1	0,3	413,8	19,6	13,2	-32,5	-0,2
Outras receitas correntes	75,8	52,6	-30,5	95,7	75,8	-20,8	171,4	128,4	-25,1	-1,6
Diferenças de consolidação	0,0	0,0		0,0	6,6		0,0	6,6		
<b>Receita de capital</b>	<b>181,6</b>	<b>159,8</b>	<b>-12,0</b>	<b>160,1</b>	<b>99,5</b>	<b>-37,9</b>	<b>341,7</b>	<b>259,3</b>	<b>-24,1</b>	<b>-3,1</b>
Venda de Bens de Investimento	1,4	0,6	-56,7	2,6	0,5	-80,4	3,9	1,1	-72,1	-0,1
Transferências de capital	179,4	159,0	-11,4	157,2	97,5	-38,0	336,6	256,6	-23,8	-3,1
Administração Central	121,4	105,3	-13,2	71,5	46,3	-35,3	192,8	151,6	-21,4	-1,6
<i>dos quais:</i>										
Transferências do OE	121,2	104,3	-14,0	70,8	46,2	-34,7	192,0	150,5	-21,6	-21,5
Outros subsectores das AP	0,0	0,0	-131,7	0,0	0,1	n.r	0,0	0,1	n.r	0,0
União Europeia	57,9	53,5	-7,6	85,8	51,2	-40,3	143,7	104,7	-27,1	-1,5
Outras transferências	0,1	0,2	43,1	0,0	0,0	-62,4	0,1	0,2	43,1	0,0
Outras receitas de capital	0,8	0,2	-79,6	0,0	0,1	213,0	0,8	0,2	-73,8	0,0
Diferenças de consolidação	0,0	0,0		0,3	1,4		0,3	1,4		
<b>Receita Efetiva</b>	<b>1 198,0</b>	<b>1 113,5</b>	<b>-7,1</b>	<b>1 420,8</b>	<b>1 249,2</b>	<b>-12,1</b>	<b>2 618,8</b>	<b>2 362,7</b>	<b>-9,8</b>	
<b>Despesa Corrente</b>	<b>1 048,9</b>	<b>1 103,6</b>	<b>5,2</b>	<b>1 330,0</b>	<b>1 227,2</b>	<b>-7,7</b>	<b>2 379,0</b>	<b>2 330,8</b>	<b>-2,0</b>	<b>-1,7</b>
Despesas com o pessoal	540,6	565,9	4,7	589,5	631,8	7,2	1 130,1	1 197,7	6,0	2,4
Remunerações Certas e Permanentes	397,2	416,4	4,8	437,6	461,3	5,4	834,8	877,8	5,1	1,5
Abonos Variáveis ou Eventuais	40,3	42,4	5,2	37,4	45,2	20,9	77,7	87,6	12,8	0,4
Segurança social	103,1	107,1	3,9	114,5	125,2	9,4	217,6	232,4	6,8	0,5
Aquisição de bens e serviços	314,7	325,9	3,6	349,6	330,3	-5,5	664,3	656,2	-1,2	-0,3
Juros e outros encargos	48,2	45,5	-5,5	251,4	110,5	-56,1	299,6	156,0	-47,9	-5,1
Transferências correntes	112,0	119,2	6,4	102,5	123,8	20,8	214,5	243,1	13,3	1,0
Administrações Públicas	7,1	2,8	-61,2	2,0	1,3	-32,7	9,1	4,1	-55,0	-0,2
Outras transferências	104,9	116,4	11,0	100,5	122,5	21,9	205,4	239,0	16,3	1,2
Subsídios	15,6	32,4	107,6	26,0	27,8	6,9	41,7	60,3	44,6	0,7
Outras despesas correntes	17,2	14,2	-17,5	4,4	2,9	-33,8	21,6	17,1	-20,9	-0,2
Diferenças de consolidação	0,6	0,5		6,6	0,0		7,2	0,5		-0,2
<b>Despesa de Capital</b>	<b>232,0</b>	<b>248,2</b>	<b>7,0</b>	<b>187,4</b>	<b>149,6</b>	<b>-20,2</b>	<b>419,4</b>	<b>397,8</b>	<b>-5,1</b>	<b>-0,8</b>
Aquisição de bens de capital	75,8	58,6	-22,7	120,2	102,3	-14,9	196,0	160,8	-18,0	-1,3
Transferências de capital	152,2	186,5	22,6	67,2	47,3	-29,6	219,4	233,9	6,6	0,5
Administrações Públicas	6,8	7,9	16,4	10,4	8,8	-15,6	17,2	16,7	-3,0	0,0
Outras transferências	145,4	178,6	22,9	56,8	38,5	-32,2	202,2	217,2	7,4	0,5
Outras despesas de capital	3,9	3,1	-21,2	0,0	0,0	0,0	3,9	3,1	-21,2	0,0
Diferenças de consolidação	0,0	0,0		0,0	0,0		0,0	0,0		
<b>Despesa efetiva</b>	<b>1 280,9</b>	<b>1 351,9</b>	<b>5,5</b>	<b>1 517,5</b>	<b>1 376,7</b>	<b>-9,3</b>	<b>2 798,4</b>	<b>2 728,6</b>	<b>-2,5</b>	
<b>Saldo global</b>	<b>-82,9</b>	<b>-238,4</b>		<b>-96,7</b>	<b>-127,6</b>		<b>-179,6</b>	<b>-366,0</b>		
Despesa primária	1 232,7	1 306,3	6,0	1 266,0	1 266,3	0,0	2 498,7	2 572,6	3,0	
Saldo primário	-34,7	-192,8		154,7	-17,1		120,1	-209,9		
Saldo corrente	-32,5	-149,9		-69,4	-77,5		-101,9	-227,4		
Saldo de capital	-50,4	-88,4		-27,3	-50,1		-77,7	-138,5		
Activos financeiros líquidos de reembolsos	86,4	55,0		84,4	22,1		170,8	77,1		
<i>dos quais Receitas de:</i>										
Alienação de partes de Capital	0,0	0,1		0,0	0,0		0,0	0,1		
Outros Ativos	1,6	1,3		3,5	5,3		5,1	6,5		
Passivos financeiros líquidos de amortizações	203,4	359,7		68,6	482,6		272,0	842,4		
Poupança (+) / Utilização (-) de saldo da gerência anterior	34,1	66,4		-112,5	333,0		-78,4	399,4		

**Notas:**

2019: Contas de gerência da RAA e da RAM; 2020: execução orçamental de dezembro.

Fonte: DROT/RAM; DROT/RAA.

# 14 - Execução Orçamental da Administração Local

Período: janeiro a dezembro	€ Milhões			
	Execução Acumulada		Variação Homóloga Acumulada	
	2019	2020	TVHA (%)	Contributo VH (p.p.)
<b>Receita corrente</b>	<b>7 613,1</b>	<b>7 817,2</b>	<b>2,7</b>	<b>2,4</b>
Receita Fiscal	3 308,0	3 224,3	-2,5	-1,0
Impostos diretos	3 142,0	3 066,3	-2,4	-0,9
Imposto Municipal sobre Transmissões	1 010,4	964,6	-4,5	-0,5
Imposto Municipal sobre Imóveis	1 489,0	1 471,8	-1,2	-0,2
Imposto Único de Circulação	287,2	281,3	-2,1	-0,1
Derrama	354,1	347,4	-1,9	-0,1
Outros	1,3	1,2	-8,5	0,0
Impostos indiretos	165,9	158,1	-4,7	-0,1
Taxas, Multas e Outras Penalidades	261,6	266,9	2,0	0,1
Transferências Correntes	2 724,0	3 013,4	10,6	3,3
Administração Central	2 668,9	2 960,9	10,9	3,4
<i>das quais:</i>				
Transferências do OE	2 274,9	2 461,4	8,2	2,2
Fundo de Equilíbrio Financeiro	1 684,3	1 797,1	6,7	1,3
Fundo Social Municipal	163,6	163,3	-0,2	0,0
Participação IRS	427,0	438,8	2,8	0,1
Participação no IVA		62,2		
Outros subsectores das AP	8,2	6,2	-24,3	0,0
União Europeia	25,7	26,0	1,2	0,0
Outras transferências	21,2	20,3	-4,3	0,0
Outras receitas correntes	1 319,5	1 312,6	-0,5	-0,1
<b>Receita de capital</b>	<b>1 040,1</b>	<b>837,7</b>	<b>-19,5</b>	<b>-2,3</b>
Venda de Bens de Investimento	311,6	67,4	-78,4	-2,8
Transferências de Capital	711,3	750,0	5,4	0,4
Administração Central	364,0	402,8	10,7	0,4
<i>das quais:</i>				
Transferências do OE	281,8	351,2	24,7	0,8
Fundo de Equilíbrio Financeiro	194,5	204,4	5,1	0,1
Adicional 2018	87,3	146,9	68,3	0,7
Outros subsectores das AP	5,8	10,4	79,9	0,1
União Europeia	331,6	326,3	-1,6	-0,1
Outras transferências	9,9	10,5	5,5	0,0
Outras receitas de capital	17,1	20,3	18,7	0,0
<b>Receita Efetiva</b>	<b>8 653,1</b>	<b>8 655,0</b>	<b>0,0</b>	<b>0,0</b>
<b>Despesa Corrente</b>	<b>6 101,5</b>	<b>6 166,9</b>	<b>1,1</b>	<b>0,8</b>
Despesas com o pessoal	2 635,7	2 640,4	0,2	0,1
Remunerações Certas e Permanentes	1 935,1	1 939,9	0,3	0,1
Abonos Variáveis ou Eventuais	115,1	113,7	-1,2	0,0
Segurança social	585,6	586,8	0,2	0,0
Aquisição de bens e serviços	2 341,0	2 321,7	-0,8	-0,2
Juros e outros encargos	56,7	54,9	-3,1	0,0
Transferências correntes	765,2	849,7	11,0	1,0
Subsectores das AP	342,4	424,7	24,0	1,0
Outras transferências	422,8	425,0	0,5	0,0
Subsídios	152,1	153,2	0,7	0,0
Outras despesas correntes	150,7	147,0	-2,5	0,0
<b>Despesa de Capital</b>	<b>1 981,5</b>	<b>1 986,9</b>	<b>0,3</b>	<b>0,1</b>
Aquisição de bens de capital	1 639,5	1 649,4	0,6	0,1
Transferências de capital	313,4	308,8	-1,5	-0,1
Subsectores das AP	188,9	183,4	-2,9	-0,1
Outras transferências	124,5	125,3	0,7	0,0
Outras despesas de capital	28,6	28,7	0,5	0,0
<b>Despesa efetiva</b>	<b>8 083,0</b>	<b>8 153,7</b>	<b>0,9</b>	<b>0,9</b>
<b>Saldo global</b>	<b>570,2</b>	<b>501,2</b>		
Despesa primária	8 026,3	8 098,8	0,9	0,9
Saldo primário	626,9	556,2		
Saldo corrente	1 511,6	1 650,4		
Saldo de capital	-941,4	-1 149,1		
Ativos financeiros líquidos de reembolsos	27,9	26,7		
<i>dos quais Receitas de:</i>				
Alienação de partes de Capital	1,2	1,2		
Outros Ativos	0,1	0,1		
Passivos financeiros líquidos de amortizações	-205,0	-211,7		
Poupança (+) / Utilização (-) de saldo da gerência anterior	337,2	262,9		
Taxa de comparticip. financiam. comunitário	20,2%	19,8%		

## Notas:

Os valores de execução orçamental da Administração Local constantes do presente quadro não incluem a execução orçamental das freguesias.

As linhas de receita relativas às transferências no âmbito da Lei de Finanças Locais excluem as transferências com origem no Fundo de Financiamento das Freguesias.

## 2019

Os dados de 2019 correspondem à conta de gerência de 308 municípios.

## 2020

Dados reportados de 2020: 36 municípios; Em falta: 272.

O reduzido universo de reportes resulta de constrangimentos decorrentes da implementação do SNC-AP na administração local em 2020. Para os municípios sem reporte foi usada a execução homóloga corrigida.

Fonte: BIORC - DGO com base nos dados da execução orçamental dos municípios reportada na DGAL/SIALL/SISAL



# 15 - Despesas com Ativos Financeiros do Estado

Período: janeiro a dezembro

€ Milhões

	CGE	Orçamento Inicial	Orçamento Suplementar	Execução Mensal		Execução Acumulada	Grau de Execução (%)
	2019	2020	2020	nov-20	dez-20	2020	
<b>Empréstimos a curto prazo</b>	<b>23,1</b>	<b>10,0</b>	<b>10,0</b>	<b>2,7</b>	<b>0,0</b>	<b>99,3</b>	<b>993,2</b>
<b>Empréstimos a médio e longo prazo</b>	<b>3 019,6</b>	<b>3 228,4</b>	<b>4 683,0</b>	<b>147,1</b>	<b>669,4</b>	<b>2 594,7</b>	<b>55,4</b>
Entidades públicas	21,6	57,8	1 512,4	92,7	549,9	1 263,8	83,6
Entidades públicas reclassificadas	2 916,9	1 843,3	1 843,3	54,4	101,5	1 270,3	68,9
Administração Local - Continente Incêndios	1,2	5,0	5,0	0,0	0,0	0,0	0,0
Países terceiros	0,0	20,0	20,0	0,0	0,0	0,0	0,0
Fundo de Resolução Europeu	0,0	852,5	852,5	0,0	0,0	0,0	0,0
Portugal 2020	16,6	75,0	75,0	0,0	0,0	0,0	0,0
Fundos públicos	63,3	374,8	374,8	0,0	18,0	60,7	16,2
<b>Dotações de capital</b>	<b>3 276,0</b>	<b>1 578,6</b>	<b>1 836,4</b>	<b>220,7</b>	<b>552,5</b>	<b>1 983,8</b>	<b>108,0</b>
Empresas públicas não financeiras	26,4	21,7	279,5	0,0	2,1	15,6	5,6
Empresas públicas reclassificadas	3 205,6	1 524,3	1 524,3	220,7	550,3	1 962,0	128,7
Fundos Públicos	44,0	32,6	32,6	0,0	0,1	6,2	18,9
<b>Aquisição de Participações</b>	<b>0,0</b>	<b>0,0</b>	<b>0,0</b>	<b>0,0</b>	<b>0,0</b>	<b>55,0</b>	<b>0,0</b>
<b>Aquisição de Créditos</b>	<b>0,0</b>	<b>40,0</b>	<b>40,0</b>	<b>0,0</b>	<b>0,0</b>	<b>0,0</b>	<b>0,0</b>
<b>Execução de garantias</b>	<b>32,3</b>	<b>77,6</b>	<b>77,6</b>	<b>0,0</b>	<b>7,1</b>	<b>8,0</b>	<b>10,3</b>
<b>Expropriações</b>	<b>0,3</b>	<b>1,5</b>	<b>1,5</b>	<b>0,0</b>	<b>0,0</b>	<b>0,0</b>	<b>0,5</b>
<b>Participações em organizações internacionais</b>	<b>6,1</b>	<b>6,9</b>	<b>6,9</b>	<b>0,0</b>	<b>0,4</b>	<b>0,4</b>	<b>5,4</b>
<b>Total dos ativos financeiros</b>	<b>6 357,3</b>	<b>4 942,9</b>	<b>6 655,4</b>	<b>370,4</b>	<b>1 229,4</b>	<b>4 741,3</b>	<b>71,2</b>

Fonte: Ministério das Finanças

# 16 - Execução Financeira Consolidada do Serviço Nacional de Saúde

Período: janeiro a dezembro

€ Milhões

	Orçamento	Execução Acumulada		Variação Homóloga Acumulada	
	2020	2019	2020	TVHA (%)	Contributo VH (p.p.)
<b>Receita corrente</b>	<b>10 978,9</b>	<b>10 048,8</b>	<b>11 110,2</b>	<b>10,6</b>	<b>10,5</b>
Receita fiscal	136,9	122,9	102,1	-16,9	-0,2
Impostos diretos	0,0	0,0	0,0	-	0,0
Impostos indiretos	136,9	122,9	102,1	-16,9	-0,2
Contribuições de Segurança Social	0,0	0,0	0,0	-	0,0
Outras receitas correntes	10 842,0	9 925,9	11 008,1	10,9	10,7
<b>Receita de capital</b>	<b>120,1</b>	<b>50,2</b>	<b>51,6</b>	<b>2,8</b>	<b>0,0</b>
<b>Receita efectiva</b>	<b>11 099,0</b>	<b>10 099,0</b>	<b>11 161,8</b>	<b>10,5</b>	
<b>Despesa corrente</b>	<b>10 902,7</b>	<b>10 566,0</b>	<b>11 191,4</b>	<b>5,9</b>	<b>5,8</b>
Despesas com o pessoal	4 547,0	4 410,8	4 680,0	6,1	2,5
Remunerações Certas e Permanentes	-	2 982,0	3 125,3	4,8	1,3
Abonos Variáveis ou Eventuais	-	617,4	697,0	12,9	0,7
Segurança social	-	811,4	857,7	5,7	0,4
Aquisição de bens e serviços	6 268,9	6 064,7	6 361,9	4,9	2,8
Produtos vendidos em farmácias	1 499,6	1 434,7	1 471,6	2,6	0,3
Meios complementares de diagnóstico e terapêutica e outros subcontratos	1 534,7	1 413,2	1 427,6	1,0	0,1
Parcerias público-privadas (PPP)	319,3	416,9	306,7	-26,4	-1,0
Aquisição de bens (compras inventários)	2 034,6	1 926,7	2 235,5	16,0	2,9
Outras aquisições de bens e serviços	880,7	873,2	920,5	5,4	0,4
Juros e outros encargos	1,6	0,8	1,5	87,5	0,0
Transferências correntes	58,0	61,3	145,1	136,7	0,8
Outras despesas correntes	27,2	28,4	2,9	-89,8	-0,2
<b>Despesa de capital</b>	<b>196,3</b>	<b>161,0</b>	<b>262,9</b>	<b>63,3</b>	<b>0,9</b>
Investimentos	-	158,6	262,4	65,4	1,0
Transferências de capital	-	2,4	0,5	-79,2	0,0
Outras despesas de capital	-	0,0	0,0	-	0,0
<b>Despesa efectiva</b>	<b>11 099,1</b>	<b>10 727,0</b>	<b>11 454,3</b>	<b>6,8</b>	
<b>Saldo global</b>	<b>0,0</b>	<b>-628,0</b>	<b>-292,5</b>		

**Nota:**

A informação relativa a dezembro de 2019 corresponde aos dados mais recentes disponibilizados pela ACSS, IP.

Fonte: Administração Central do Sistema de Saúde, IP.

# 17 - Dívida não Financeira das Administrações Públicas

Período: janeiro a dezembro

## Passivo não financeiro das Administrações Públicas - Stock em fim de período

€ Milhões

Natureza da Dívida	2019	2020												variação mensal	
	dez	jan*	fev*	mar*	abr*	mai*	jun*	jul*	ago*	set*	out*	nov*	dez*		
<b>AC</b>															
Aquisição de Bens e Serviços	246,1	342,2	359,9	379,7	362,2	333,3	308,2	325,6	334,2	383,2	352,5	365,7	305,0	-60,7	
Aquisição Bens de Capital	20,8	19,8	19,1	20,9	15,2	23,2	21,7	24,9	22,0	31,4	17,9	33,3	12,5	-20,9	
Transferências para AP	26,7	22,7	24,0	27,6	28,4	36,8	64,8	42,8	36,5	41,5	42,6	37,8	24,3	-13,5	
Transferências para fora das AP	21,6	25,6	70,6	19,7	21,0	34,8	28,9	28,7	27,5	30,7	28,3	23,7	10,1	-13,6	
Outras	164,6	69,3	80,2	95,9	98,3	112,6	129,4	106,0	105,0	108,9	123,6	162,4	98,5	-63,9	
<b>Total da Administração Central</b>	<b>479,9</b>	<b>479,5</b>	<b>553,7</b>	<b>543,9</b>	<b>525,1</b>	<b>540,8</b>	<b>553,1</b>	<b>527,9</b>	<b>525,2</b>	<b>595,7</b>	<b>565,0</b>	<b>623,0</b>	<b>450,4</b>	<b>-172,6</b>	
<b>AR</b>															
Aquisição de Bens e Serviços	31,3	63,6	47,1	41,8	38,8	37,4	37,3	63,3	46,7	58,8	52,4	56,8	15,9	-40,9	
Aquisição Bens de Capital	15,4	18,0	24,7	25,8	26,5	26,9	27,8	28,5	26,5	28,8	24,7	33,6	15,0	-18,6	
Transferências para AP	6,6	0,1	0,3	2,4	0,7	0,9	0,4	1,3	1,7	1,4	2,2	2,4	0,2	-2,2	
Transferências para fora das AP	30,1	32,6	35,4	38,7	43,3	37,6	35,0	32,8	32,0	30,9	28,4	33,0	37,6	4,6	
Outras	4,7	8,3	10,6	10,5	24,7	24,0	30,0	10,8	10,7	13,5	28,0	31,0	6,8	-24,2	
<b>Total da Administração Regional</b>	<b>88,1</b>	<b>122,6</b>	<b>118,0</b>	<b>119,2</b>	<b>134,0</b>	<b>126,8</b>	<b>130,4</b>	<b>136,7</b>	<b>117,5</b>	<b>133,4</b>	<b>135,8</b>	<b>156,8</b>	<b>75,5</b>	<b>-81,4</b>	
<b>AL</b>															
Aquisição de Bens e Serviços	388	388,2	388,2	388,2	388,2	388,2	388,2	388,2	388,2	388,2	388,2	388,2	388,2	0,0	
Aquisição Bens de Capital	168	168,1	168,1	168,1	168,1	168,1	168,1	168,1	168,1	168,1	168,1	168,1	168,1	0,0	
Transferências para AP	17	16,9	16,9	16,9	16,9	16,9	16,9	16,9	16,9	16,9	16,9	16,9	16,9	0,0	
Transferências para fora das AP	20	20,1	20,1	20,1	20,1	20,1	20,1	20,1	20,1	20,1	20,1	20,1	20,1	0,0	
Outras	310	309,6	309,6	309,6	309,6	309,6	309,6	309,6	309,6	309,6	309,6	309,6	309,6	0,0	
<b>Total da Administração Local</b>	<b>902,9</b>	<b>902,9</b>	<b>902,9</b>	<b>902,9</b>	<b>902,9</b>	<b>902,9</b>	<b>902,9</b>	<b>902,9</b>	<b>902,9</b>	<b>902,9</b>	<b>902,9</b>	<b>902,9</b>	<b>902,9</b>	<b>0,0</b>	
<b>Total das Administrações Públicas</b>	<b>1 474,1</b>	<b>1 504,9</b>	<b>1 574,6</b>	<b>1 566,0</b>	<b>1 562,0</b>	<b>1 570,5</b>	<b>1 586,4</b>	<b>1 567,5</b>	<b>1 545,6</b>	<b>1 632,1</b>	<b>1 603,7</b>	<b>1 682,7</b>	<b>1 428,8</b>	<b>-254,0</b>	

### Notas:

Conceito de passivo não financeiro no âmbito da Lei de Compromissos e Pagamentos em Atraso (Lei n.º8/2012 de 21 de Fevereiro de 2012).

AL(\*): Considerou-se o stock de dezembro 2019, para efeitos de análise.

### Revisão de dados:

AC: Exclui a contribuição financeira para EU, pelo facto de a mesma não ser considerada em dívida

AL: Dados revistos dez-19 a nov-20.

Fonte: Direção-Geral do Orçamento, DGAL, DR do Orçamento e Tesouro da Madeira e DR Orçamento e Tesouro dos Açores.

## Pagamentos em atraso (dívidas por pagar há mais de 90 dias) - Stock em fim de período (consolidado)

€ Milhões

Subsector	2019	2020												variação mensal
	dez	jan*	fev*	mar*	abr*	mai*	jun*	jul*	ago*	set*	out*	nov*	dez*	
<b>Administrações Públicas</b>	<b>440,9</b>	<b>575,0</b>	<b>610,1</b>	<b>428,6</b>	<b>471,9</b>	<b>385,0</b>	<b>450,0</b>	<b>481,4</b>	<b>555,8</b>	<b>637,0</b>	<b>675,9</b>	<b>722,6</b>	<b>388,3</b>	<b>-334,2</b>
Admin. Central excl. Subs. Saúde	22,2	22,2	22,2	25,4	25,7	24,5	25,3	27,0	27,4	28,0	30,0	28,1	25,7	-2,4
Subsector da Saúde	3,1	3,3	3,4	4,0	6,2	3,5	4,3	4,3	5,0	4,9	7,2	5,9	3,2	-2,7
Hospitais EPE	256,4	360,5	377,3	165,4	212,2	127,1	194,4	222,0	287,3	360,8	399,9	455,3	147,5	-307,8
Empresas Públicas Reclassificadas	31,0	31,0	31,0	29,6	29,6	29,6	31,0	31,0	30,9	31,0	41,1	41,5	30,8	-10,7
Administração Local	56,7	56,7	56,7	56,7	56,7	56,7	56,7	56,7	56,7	56,7	56,7	56,7	56,7	0,0
Administração Regional	71,5	101,4	119,6	147,5	141,5	143,5	138,2	140,3	148,5	155,7	141,0	135,1	124,5	-10,6
<b>Outras Entidades</b>	<b>0,4</b>	<b>0,4</b>	<b>0,4</b>	<b>0,4</b>	<b>0,4</b>	<b>0,4</b>	<b>0,4</b>	<b>0,4</b>	<b>0,4</b>	<b>0,4</b>	<b>0,4</b>	<b>0,4</b>	<b>0,4</b>	<b>0,0</b>
Empr. Públicas Não Reclassificadas	0,4	0,4	0,4	0,4	0,4	0,4	0,4	0,4	0,4	0,4	0,4	0,4	0,4	0,0
<b>Total</b>	<b>441,3</b>	<b>575,5</b>	<b>610,5</b>	<b>429,0</b>	<b>472,4</b>	<b>385,5</b>	<b>450,4</b>	<b>481,9</b>	<b>556,3</b>	<b>637,5</b>	<b>676,3</b>	<b>723,0</b>	<b>388,8</b>	<b>-334,2</b>

### Notas:

Conceito de pagamentos em atraso no âmbito da Lei de Compromissos e Pagamentos em Atraso (Lei n.º8/2012 de 21 de Fevereiro de 2012).

AL(\*): Considerou-se o stock de dezembro 2019, para efeitos de análise.

### Revisão de dados:

AL: Dados revistos dez-19 a nov-20.

Fonte: Compilado pela DGO sobre os dados recolhidos pela ACSS, DGAL, DGO, DGTF, DR Orçamento e Tesouro da Madeira e DR Orçamento e Tesouro dos Açores.

## 18 - Indicadores Físicos e Financeiros do Sistema de Proteção Social da Função Pública

Pensionistas	Número				Valor médio pago por pensionista (€)	Subscritores Número
	Velhice e Outros Motivos	Invalidez	Sobrevivência e Outros	Total de Pensionistas		
<b>2017</b>						
janeiro	408 939	73 624	160 065	642 628	1 143,5	462 411
fevereiro	408 288	73 455	159 914	641 657	1 119,4	461 805
março	407 540	73 348	159 347	640 235	1 130,3	461 332
abril	407 110	73 249	160 092	640 451	1 126,4	460 761
maio	407 141	73 177	159 861	640 179	1 122,4	460 119
junho	407 346	73 104	160 094	640 544	1 121,6	459 273
julho	407 953	73 062	160 095	641 110	2 155,2	458 272
agosto	408 428	72 982	160 151	641 561	1 131,8	457 677
setembro	408 630	72 970	160 113	641 713	1 126,4	456 190
outubro	408 900	72 837	163 540	645 277	1 128,7	455 463
novembro	409 275	72 804	163 607	645 686	1 647,8	454 775
dezembro	409 132	72 745	163 836	645 713	1 132,8	453 977
<b>2018</b>						
janeiro	409 052	72 672	163 845	645 569	1 116,3	452 574
fevereiro	408 712	72 479	163 737	644 928	1 102,5	451 857
março	408 346	72 372	163 498	644 216	1 090,8	451 216
abril	407 815	72 188	163 281	643 284	1 100,2	450 496
maio	407 971	72 134	162 934	643 039	1 095,9	449 662
junho	407 744	72 014	162 816	642 574	1 096,6	448 884
julho	407 647	71 945	162 897	642 489	2 144,2	448 063
agosto	407 684	71 867	162 936	642 487	1 097,7	447 165
setembro	407 781	71 807	162 807	642 395	1 098,4	446 011
outubro	407 480	71 695	162 615	641 790	1 108,7	445 215
novembro	407 421	71 630	162 922	641 973	2 172,7	444 449
dezembro	407 476	71 656	163 168	642 300	1 119,8	443 528
<b>2019</b>						
janeiro	407 457	71 632	163 301	642 390	1 144,9	442 491
fevereiro	407 174	71 523	163 477	642 174	1 120,1	441 603
março	406 468	71 486	163 448	641 402	1 108,9	440 601
abril	406 554	71 547	163 401	641 502	1 115,8	439 717
maio	406 842	71 546	163 306	641 694	1 112,3	438 794
junho	406 804	71 532	163 596	641 932	1 113,1	437 767
julho	407 083	71 510	163 772	642 365	2 173,6	436 900
agosto	407 210	71 452	164 027	642 689	1 132,9	435 837
setembro	407 461	71 450	164 231	643 142	1 113,6	434 703
outubro	407 389	71 309	164 320	643 018	1 111,7	433 596
novembro	408 592	71 287	164 693	644 572	2 221,3	432 386
dezembro	409 789	71 225	164 514	645 528	1 129,8	431 132
<b>2020</b>						
janeiro	410 101	71 061	165 420	646 582	1 146,5	429 965
fevereiro	410 094	70 877	165 251	646 222	1 125,4	428 711
março	410 087	70 899	165 182	646 168	1 121,3	427 630
abril	410 375	70 760	165 317	646 452	1 121,3	426 527
maio	410 802	70 571	165 247	646 620	1 119,6	425 361
junho	411 240	70 372	165 253	646 865	1 119,6	424 164
julho	411 780	70 237	165 534	647 551	2 184,8	422 899
agosto	412 314	70 041	165 867	648 222	1 124,2	421 587
setembro	412 631	69 806	165 824	648 261	1 124,9	419 894
outubro	412 895	69 624	165 869	648 388	1 119,8	418 736
novembro	413 065	69 489	166 049	648 603	2 220,2	418 012
dezembro	413 108	69 321	166 218	648 647	1 140,3	416 874

## 18 - Indicadores Físicos e Financeiros do Sistema de Proteção Social da Função Pública

	VH do número de pensionistas (%)				VHA Valor médio pago por pensionista	Subscritores
	Velhice e Outros Motivos	Invalidez	Sobrevivência e Outros	Total de Pensionistas		VHA do Número de subscritores (%)
<b>2017</b>						
janeiro	-0,7	-1,0	0,1	-0,5	-2,0	-2,1
fevereiro	-0,8	-1,0	0,1	-0,6	-4,7	-2,1
março	-0,9	-1,1	0,1	-0,7	-1,0	-2,0
abril	-1,0	-1,1	0,1	-0,7	-2,0	-2,0
maio	-0,9	-1,1	0,1	-0,6	-1,8	-2,0
junho	-0,8	-1,1	0,1	-0,6	-3,4	-2,1
julho	-0,5	-1,1	0,1	-0,4	-1,5	-2,2
agosto	-0,4	-1,2	0,1	-0,4	-3,3	-2,1
setembro	-0,3	-1,2	0,1	-0,3	-3,0	-2,2
outubro	-0,1	-1,3	2,3	0,3	-3,6	-2,2
novembro	0,0	-1,2	2,3	0,5	41,7	-2,2
dezembro	0,1	-1,3	2,4	0,5	-2,3	-2,1
<b>2018</b>						
janeiro	0,0	-1,3	2,4	0,5	-2,4	-2,1
fevereiro	0,1	-1,3	2,4	0,5	-1,5	-2,2
março	0,2	-1,3	2,2	0,5	-3,5	-2,2
abril	0,2	-1,4	2,0	0,4	-2,3	-2,2
maio	0,2	-1,4	1,9	0,4	-2,4	-2,3
junho	0,1	-1,5	1,7	0,3	-2,2	-2,3
julho	-0,1	-1,5	1,8	0,2	-0,5	-2,2
agosto	-0,2	-1,5	1,7	0,1	-3,0	-2,3
setembro	-0,2	-1,6	1,7	0,1	-2,5	-2,2
outubro	-0,3	-1,6	-0,6	-0,5	-1,8	-2,3
novembro	-0,5	-1,6	-0,4	-0,6	31,9	-2,3
dezembro	-0,4	-1,5	-0,4	-0,5	-1,1	-2,3
<b>2019</b>						
janeiro	-0,4	-1,4	-0,3	-0,5	2,6	-2,2
fevereiro	-0,4	-1,3	-0,2	-0,4	1,6	-2,3
março	-0,5	-1,2	0,0	-0,4	1,7	-2,4
abril	-0,3	-0,9	0,1	-0,3	1,4	-2,4
maio	-0,3	-0,8	0,2	-0,2	1,5	-2,4
junho	-0,2	-0,7	0,5	-0,1	1,5	-2,5
julho	-0,1	-0,6	0,5	0,0	1,4	-2,5
agosto	-0,1	-0,6	0,7	0,0	3,2	-2,5
setembro	-0,1	-0,5	0,9	0,1	1,4	-2,5
outubro	0,0	-0,5	1,0	0,2	0,3	-2,6
novembro	0,3	-0,5	1,1	0,4	2,2	-2,7
dezembro	0,6	-0,6	0,8	0,5	0,9	-2,8
<b>2020</b>						
janeiro	0,6	-0,8	1,3	0,7	0,1	-2,8
fevereiro	0,7	-0,9	1,1	0,6	0,5	-2,9
março	0,9	-0,8	1,1	0,7	1,1	-2,9
abril	0,9	-1,1	1,2	0,8	0,5	-3,0
maio	1,0	-1,4	1,2	0,8	0,7	-3,1
junho	1,1	-1,6	1,0	0,8	0,6	-3,1
julho	1,2	-1,8	1,1	0,8	0,5	-3,2
agosto	1,3	-2,0	1,1	0,9	-0,8	-3,3
setembro	1,3	-2,3	1,0	0,8	1,0	-3,4
outubro	1,4	-2,4	0,9	0,8	0,7	-3,4
novembro	1,1	-2,5	0,8	0,6	0,0	-3,3
dezembro	0,8	-2,7	1,0	0,5	0,9	-3,3

# 18 - Indicadores Físicos e Financeiros do Sistema de Proteção Social da Função Pública

## Pensionistas de Aposentação/Reforma - Novos e Abatidos

	Número				Despesa com pensões (€)				Abonos abatidos de Aposentação/Reforma	Pensão média nova Aposentação/R eforma (€)	Pensão média nova Sobrevivência e Outras (€)	
	Novos				Novos							
	Velhice e Outros Motivos	Invalidez	Sobrevivência e Outros	Total de Pensionistas	Velhice e Outros Motivos	Invalidez	Sobrevivência e Outros	Total				
<b>2017</b>												
janeiro	786	140	593	1 519	977	578 370,8	138 294,9	296 116,5	1 012 782,2	1 011 409,1	773,9	499,4
fevereiro	573	127	756	1 456	1 520	582 431,9	128 892,2	394 383,9	1 105 708,0	1 609 971,2	1 016,2	521,7
março	374	148	899	1 421	1 377	394 397,5	160 746,3	461 100,9	1 016 244,7	1 410 294,9	1 063,5	512,9
abril	541	157	820	1 518	1 227	649 425,0	142 514,1	435 970,2	1 227 909,2	1 306 714,6	1 134,6	531,7
maio	787	137	667	1 591	965	1 126 009,6	142 162,0	344 238,7	1 612 410,2	1 013 052,6	1 372,5	516,1
junho	1 047	142	828	2 017	1 057	1 177 461,5	163 205,2	427 465,8	1 768 132,4	1 121 550,1	1 127,6	516,3
julho	1 387	166	557	2 110	988	1 562 695,7	159 216,2	302 530,8	2 024 442,7	1 023 568,0	1 108,8	543,1
agosto	1 277	113	567	1 957	995	1 333 807,1	126 990,0	297 063,3	1 757 860,4	914 810,8	1 050,9	523,9
setembro	935	180	648	1 763	925	1 395 259,5	185 588,5	325 847,8	1 906 695,7	1 001 667,4	1 417,8	502,9
outubro	1 011	67	4 020	5 098	941	1 275 119,8	80 781,4	886 881,4	2 242 782,6	1 009 636,5	1 257,8	220,6
novembro	1 160	161	717	2 038	979	1 888 615,7	155 626,7	360 787,0	2 405 029,4	1 056 929,0	1 547,5	503,2
dezembro	698	184	851	1 733	1 084	798 282,5	152 255,5	447 597,9	1 398 135,9	1 138 241,6	1 077,7	526,0
<b>2018</b>												
janeiro	704	125	557	1 386	982	649 244,8	118 696,1	289 384,8	1 057 325,8	1 016 311,0	926,3	519,5
fevereiro	736	82	677	1 495	1 351	984 989,7	91 052,5	356 073,7	1 432 115,9	1 446 462,8	1 315,5	526,0
março	671	170	607	1 448	1 314	906 528,9	161 943,3	334 897,3	1 403 369,5	1 384 282,5	1 270,5	551,7
abril	662	121	664	1 447	1 498	880 272,1	130 755,5	334 385,8	1 345 413,3	1 619 775,0	1 291,2	503,6
maio	960	137	652	1 749	995	1 360 647,9	138 764,4	364 375,0	1 863 787,4	1 084 089,8	1 366,8	558,9
junho	719	122	607	1 448	1 188	1 057 409,9	111 931,9	329 420,0	1 498 761,7	1 318 705,6	1 390,4	542,7
julho	693	129	701	1 523	988	919 354,9	121 307,3	370 489,6	1 411 151,8	1 101 582,0	1 266,0	528,5
agosto	808	99	576	1 483	948	1 121 156,8	125 035,9	296 873,1	1 543 065,8	997 270,6	1 374,0	515,4
setembro	898	139	635	1 672	1 000	1 227 038,7	134 826,2	335 400,7	1 697 265,5	1 112 186,8	1 313,3	528,2
outubro	595	90	549	1 234	1 098	853 401,7	109 404,9	297 062,2	1 259 868,8	1 220 062,8	1 405,6	541,1
novembro	721	134	920	1 775	979	913 278,2	154 092,7	529 161,1	1 596 532,0	1 070 531,9	1 248,4	575,2
dezembro	876	218	830	1 924	1 013	1 300 968,5	230 659,9	471 993,5	2 003 621,9	1 096 958,0	1 400,0	568,7
<b>2019</b>												
janeiro	800	175	760	1 735	1 018	1 089 572,2	171 869,0	395 311,0	1 656 752,2	1 079 656,4	1 293,8	520,1
fevereiro	681	166	899	1 746	1 239	811 436,6	182 202,0	501 172,9	1 494 811,5	1 399 159,5	1 173,1	557,5
março	515	256	907	1 678	1 514	716 359,8	275 750,9	494 600,4	1 486 711,1	1 614 644,1	1 286,8	545,3
abril	1 065	314	733	2 112	1 232	1 303 373,7	353 465,2	409 577,3	2 066 416,2	1 325 659,7	1 201,5	558,8
maio	1 128	244	882	2 254	1 085	1 546 773,3	248 128,2	454 247,7	2 249 149,2	1 794 901,5	1 308,2	515,0
junho	945	258	982	2 185	1 255	1 136 649,4	315 491,4	500 211,3	1 952 352,1	1 423 669,4	1 207,1	509,4
julho	1 013	164	747	1 924	920	1 350 515,1	191 515,1	414 170,6	1 956 200,8	966 080,7	1 310,0	554,4
agosto	973	157	853	1 983	1 061	1 053 354,7	161 216,4	418 478,1	1 633 049,2	1 130 361,0	1 074,8	490,6
setembro	1 018	188	921	2 127	957	1 180 241,9	212 205,8	399 926,0	1 792 373,7	1 085 699,9	1 154,6	434,2
outubro	830	87	735	1 652	1 129	937 535,3	96 065,2	327 182,7	1 360 783,2	1 273 577,6	1 127,2	445,1
novembro	2 057	176	1 034	3 267	1 052	1 512 838,7	194 178,0	482 554,6	2 189 571,3	1 179 613,7	764,4	466,7
dezembro	2 065	165	643	2 873	1 095	1 764 594,0	160 955,4	305 412,8	2 230 962,2	1 240 568,5	863,5	475,0
<b>2020</b>												
janeiro	1 301	101	1 606	3 008	1 254	1 406 215,9	120 721,4	1 121 634,9	2 648 572,1	1 181 130,2	1 089,1	698,4
fevereiro	1 156	86	784	2 026	1 433	1 256 302,8	93 955,1	340 075,6	1 690 333,5	1 470 168,6	1 087,2	433,8
março	1 124	296	885	2 305	1 405	1 455 949,8	284 777,4	458 761,1	2 199 488,4	1 464 110,3	1 225,9	518,4
abril	1 369	110	958	2 437	1 330	1 733 658,8	136 607,1	469 100,6	2 339 366,5	1 389 223,4	1 264,5	489,7
maio	1 531	78	981	2 590	1 371	1 984 223,6	92 547,1	505 983,3	2 582 754,0	1 531 210,3	1 290,7	515,8
junho	1 499	89	865	2 453	1 349	1 855 493,8	106 652,8	464 286,7	2 426 433,2	1 540 020,1	1 235,6	536,7
julho	1 452	58	929	2 439	1 105	1 944 599,4	67 974,8	541 800,0	2 554 374,2	1 241 641,9	1 332,8	583,2
agosto	1 470	36	1 000	2 506	1 168	1 875 739,2	36 978,1	554 835,7	2 467 553,0	1 282 507,4	1 270,1	554,8
setembro	1 318	29	773	2 120	1 265	2 047 092,6	39 101,6	431 175,0	2 517 369,2	1 390 071,2	1 548,8	557,8
outubro	1 206	27	773	2 006	1 151	1 774 555,8	41 696,3	424 627,5	2 240 879,5	1 317 894,2	1 473,0	549,3
novembro	1 111	86	871	2 068	1 162	1 770 167,0	101 722,8	447 410,5	2 319 300,3	1 306 216,5	1 563,8	513,7
dezembro	1 057	106	889	2 052	1 288	1 823 991,91	121 644,84	467 474,39	2 413 111,14	1 486 433,23	1 672,9	525,8

# 18 - Indicadores Físicos e Financeiros do Sistema de Proteção Social da Função Pública

	VH do número de pensionistas (%)					VHA da Despesa com pensões (€)					VHA Pensão média nova Aposentação/R eforma (€)	VHA Pensão média nova Sobrevivência e Outras (€)	
	Novos				Abonos abatidos de Aposentação /Reforma	Novos				Abonos abatidos de Aposentação /Reforma			
	Velhice e Outros Motivos	Invalidez	Sobrevivência e Outros	Total de Pensionistas		Velhice e Outros Motivos	Invalidez	Sobrevivência e Outros	Total				
<b>2017</b>													
janeiro	35,3	22,8	7,6	21,9	8,8	4,0	14,1	3,5	5,1	4,8	-20,6	-3,9	
fevereiro	-5,8	56,8	24,3	12,3	36,1	0,9	37,3	32,2	14,1	38,0	4,4	6,3	
março	-49,7	4,2	35,6	-8,2	17,5	-48,0	-2,0	32,3	-20,0	16,3	2,1	-2,4	
abril	-32,0	8,3	1,2	-13,3	5,5	-8,5	-1,7	3,0	-3,9	2,1	24,9	1,7	
maio	45,7	7,9	-5,7	15,8	-15,6	151,8	8,6	-1,0	74,2	-17,3	58,4	4,9	
junho	73,9	-6,0	-8,6	21,6	-3,2	153,9	19,0	-6,8	66,9	-0,3	41,3	2,0	
julho	183,6	-3,5	-12,0	63,1	3,2	275,2	-0,9	-4,5	126,4	0,3	27,0	8,5	
agosto	153,9	-32,3	1,4	59,2	9,2	201,8	-24,7	9,9	99,5	-7,5	15,3	8,3	
setembro	66,7	-8,6	0,2	25,5	-4,2	136,3	-0,9	-4,7	70,3	-2,6	38,2	-4,8	
outubro	93,3	-54,1	718,7	339,5	-6,3	164,7	-41,9	260,2	158,6	-3,3	35,5	-56,0	
novembro	157,8	101,3	-7,4	56,3	3,5	362,3	113,8	-7,5	176,0	16,5	70,4	-0,2	
dezembro	10,1	5,1	30,9	18,8	7,0	25,3	-2,6	39,2	25,4	4,7	9,9	6,3	
<b>2018</b>													
janeiro	-10,4	-10,7	-6,1	-8,8	0,5	12,3	-14,2	-2,3	4,4	0,5	19,7	4,0	
fevereiro	28,4	-35,4	-10,4	2,7	-11,1	69,1	-29,4	-9,7	29,5	-10,2	29,5	0,8	
março	79,4	14,9	-32,5	1,9	-4,6	129,9	0,7	-27,4	38,1	-1,8	19,5	7,6	
abril	22,4	-22,9	-19,0	-4,7	22,1	35,5	-8,3	-23,3	9,6	24,0	13,8	-5,3	
maio	22,0	0,0	-2,2	9,9	3,1	20,8	-2,4	5,8	15,6	7,0	-0,4	8,3	
junho	-31,3	-14,1	-26,7	-28,2	12,4	-10,2	-31,4	-73,8	-15,2	17,6	23,3	5,1	
julho	-50,0	-22,3	25,9	-27,8	0,0	-41,2	-23,8	22,5	-30,3	7,6	14,2	-2,7	
agosto	-36,7	-12,4	1,6	-24,2	-4,7	-15,9	-1,5	-0,1	-12,2	9,0	30,7	-1,6	
setembro	-4,0	-22,8	-2,0	-5,2	8,1	-12,1	-27,4	2,9	-11,0	11,0	-7,4	5,0	
outubro	-41,1	34,3	-86,3	-75,8	16,7	-33,1	35,4	-66,5	-43,8	20,8	11,8	145,3	
novembro	-37,8	-16,8	28,3	-12,9	0,0	-51,6	-1,0	46,7	-33,6	1,3	-19,3	14,3	
dezembro	25,5	18,5	-2,5	11,0	-6,5	63,0	51,5	5,5	43,3	-3,6	37,5	8,1	
<b>2019</b>													
janeiro	13,6	40,0	36,4	25,2	3,7	67,8	44,8	36,6	56,7	0,0	39,7	0,1	
fevereiro	-7,5	102,4	32,8	16,8	-8,3	-17,6	100,1	40,7	4,4	-3,3	-10,8	6,0	
março	-23,2	50,6	49,4	15,9	15,2	-21,0	70,3	47,7	5,9	16,6	1,3	-1,2	
abril	60,9	159,5	10,4	46,0	-17,8	48,1	170,3	22,5	53,6	-18,2	-6,9	11,0	
maio	17,5	78,1	35,3	28,9	9,0	13,7	78,8	24,7	20,7	65,6	-4,3	-7,9	
junho	31,4	111,5	61,8	50,9	5,6	7,5	181,9	51,8	30,3	8,0	-13,2	-6,1	
julho	46,2	27,1	6,6	26,3	-6,9	46,9	57,7	11,8	38,6	-12,3	3,5	4,9	
agosto	20,4	58,6	48,1	33,7	11,9	-6,0	28,9	41,0	5,8	13,3	-21,8	-4,8	
setembro	13,4	35,3	45,0	27,2	-4,3	-3,8	57,4	19,2	5,6	-2,4	-12,1	-17,8	
outubro	39,5	-3,3	33,9	33,9	2,8	9,9	-12,2	10,1	8,0	4,4	-19,8	-17,7	
novembro	185,3	31,3	12,4	84,1	7,5	65,6	26,0	-8,8	37,1	10,2	-38,8	-18,9	
dezembro	135,7	-24,3	-22,5	49,3	8,1	35,6	-30,2	-35,3	11,3	13,1	-38,3	-16,5	
<b>2020</b>													
janeiro	62,6	-42,3	111,3	73,4	23,2	29,1	-29,8	183,7	59,9	9,4	-15,8	34,3	
fevereiro	69,8	-48,2	-12,8	16,0	15,7	54,8	-48,4	-32,1	13,1	5,1	-7,3	-22,2	
março	118,3	15,6	-2,4	37,4	-7,2	103,2	3,3	-7,2	47,9	-9,3	-4,7	-4,9	
abril	28,5	-65,0	30,7	15,4	8,0	33,0	-61,4	14,5	13,2	4,8	5,2	-12,4	
maio	35,7	-68,0	11,2	14,9	26,4	28,3	-62,7	11,4	14,8	-14,7	-1,3	0,2	
junho	58,6	-65,5	-11,9	12,3	7,5	63,2	-66,2	-7,2	24,3	8,2	2,4	5,4	
julho	43,3	-64,6	24,4	26,8	20,1	44,0	-64,5	30,8	30,6	28,5	1,7	5,2	
agosto	51,1	-77,1	17,2	26,4	10,1	78,1	-77,1	32,6	51,1	13,5	18,2	13,1	
setembro	29,5	-84,6	-16,1	-0,3	32,2	73,4	-81,6	7,8	40,4	28,0	34,1	28,5	
outubro	45,3	-69,0	5,2	21,4	1,9	89,3	-56,6	29,8	64,7	3,5	30,7	23,4	
novembro	-46,0	-51,1	-15,8	-36,7	10,5	17,0	-47,6	-7,3	5,9	10,7	104,6	10,1	
dezembro	-48,8	-35,8	38,3	-28,6	17,6	3,4	-24,4	53,1	8,2	19,8	93,7	10,7	

## Notas:

Decorrente da aplicação do Decreto-Lei n.º 166-A/2013, de 27 de dezembro, que transferiu para a Caixa Geral de Aposentações, I.P., a partir de 1 de julho de 2014, a responsabilidade pelo processamento e pagamento dos complementos de pensão a cargo do Fundo de Pensões dos Militares das Forças Armadas, a rubrica de pensões de "Sobrevivência e outras" passou a considerar essa despesa.

O acréscimo verificado no número de pensionistas e na despesa com pensões na rubrica "Sobrevivência e Outras Pensões" a partir do mês de outubro de 2017 decorre da aplicação do Decreto-Lei n.º 95-2017, de 10 de agosto, que regula a transferência para a Caixa Geral de Aposentações, I. P., do encargo financeiro com os complementos de pensão dos trabalhadores da Carris. Estes complementos representam um impacto direto no decréscimo verificado na rubrica "Pensão média nova Sobrevivência e outras (€)".

Fonte: Caixa Geral de Aposentações, I.P.

# 19 - Efeitos temporários/especiais na conta da Administração Central e Segurança Social

€ Milhões

	2019 - mensal e acumulado				2020 - mensal e acumulado			
	out	nov	dez	Acumulado	out	nov	dez	Acumulado
<b>Receita corrente</b>	<b>223,6</b>	<b>164,2</b>	<b>353,3</b>	<b>3 161,5</b>	<b>388,5</b>	<b>215,2</b>	<b>156,1</b>	<b>3 112,0</b>
Impostos diretos	46,7	1,5	197,1	245,3	238,9	59,7	7,9	376,6
Impostos indiretos	153,5	161,7	155,2	2 187,1	148,3	153,7	148,1	2 117,6
Contribuições para Segurança Social, CGA e ADSE								
Transferências Correntes								
Administrações Públicas								
Outras								
Outras receitas correntes	23,4	1,0	1,0	729,0	1,3	1,8	0,1	617,8
<b>Receita de capital</b>			<b>57,2</b>	<b>57,2</b>				<b>68,2</b>
Venda de bens de investimento			57,2	57,2				68,2
Transferências de Capital								
Administrações Públicas								
Outras								
Outras receitas de capital								
<b>Receita efetiva</b>	<b>223,6</b>	<b>164,2</b>	<b>410,5</b>	<b>3 218,7</b>	<b>388,5</b>	<b>215,2</b>	<b>156,1</b>	<b>3 180,2</b>
<b>Despesa corrente</b>	<b>17,9</b>	<b>32,2</b>	<b>346,7</b>	<b>1 062,8</b>	<b>54,8</b>	<b>68,4</b>	<b>372,6</b>	<b>1 037,2</b>
Despesas com o pessoal	-5,4	-6,2	-22,9	-85,9				
Aquisição de bens e serviços	21,7	12,3	369,5	840,4	-15,2	0,0	277,9	533,1
Juros e outros encargos								
Transferências Correntes	1,5	26,0	0,1	229,9	54,8	68,4	94,6	504,1
Administrações Públicas	1,5	26,0	0,1	109,9	54,8	68,4	48,9	333,1
Outras				120,0			45,7	171,0
Subsídios								
Outras despesas correntes	0,1	0,1	0,0	78,3	15,2			
<b>Despesa de capital</b>	<b>9,5</b>	<b>9,5</b>	<b>80,1</b>	<b>184,4</b>	<b>12,2</b>	<b>12,2</b>	<b>197,9</b>	<b>332,7</b>
Investimento								
Transferências de capital	9,5	9,5	80,1	184,4	12,2	12,2	197,9	332,7
Administrações Públicas	9,5	9,5	29,5	133,8	12,2	12,2	12,0	146,9
Outras			50,6	50,6			185,9	185,9
Outras despesas de capital								
<b>Despesa efetiva</b>	<b>27,4</b>	<b>41,7</b>	<b>426,8</b>	<b>1 247,1</b>	<b>67,0</b>	<b>80,6</b>	<b>570,4</b>	<b>1 370,0</b>
<b>Impacto no Saldo global</b>	<b>196,2</b>	<b>122,5</b>	<b>-16,3</b>	<b>1 971,6</b>	<b>321,5</b>	<b>134,6</b>	<b>-414,3</b>	<b>1 810,2</b>
<i>Por memória:</i>								
Saldo corrente	205,7	132,0	6,6	2 098,7	333,7	146,8	-216,4	2 074,8
Saldo de capital	-9,5	-9,5	-22,9	-127,2	-12,2	-12,2	-197,9	-264,6
Saldo primário	196,2	122,5	-16,3	1 971,6	321,5	134,6	-414,3	1 810,2
Despesa primária	27,4	41,7	426,8	1 247,1	67,0	80,6	570,4	1 370,0



# 19 - Efeitos temporários/especiais na conta da Administração Central e Segurança Social

## Efeitos temporários/especiais na conta da Administração Central e Segurança Social

	2019 - mensal e acumulado				2020 - mensal e acumulado			
	out	nov	dez	Acumulado	out	nov	dez	Acumulado
<b>Subtotal da Administração Central</b>	<b>196,2</b>	<b>122,5</b>	<b>-16,3</b>	<b>1 971,6</b>	<b>321,5</b>	<b>134,6</b>	<b>-414,3</b>	<b>1 810,2</b>
Consignação do IRC ao Fundo de Estabilização Financeira da Segurança Social (FEFSS)	Reculta			190,2	190,2			193,6
Contribuição extraordinária sobre o setor energético - consignada ao Fundo Sustentabilidade Sistemática do Setor Energético	Reculta	46,7	1,5	6,9	55,1	45,2	59,7	7,9
Dos quais contribuição extraordinária sobre o setor energético proveniente de execuções fiscais		0,4	1,3	4,6	6,1		0,0	65,5
Consignação do ISP (Adicional sobre as emissões de CO2) ao Fundo Ambiental no âmbito do 'Programa de Apoio à Redução do Tarifário dos Transportes Públicos'	Reculta			104,0				138,6
ISP - Alargamento (a 2 de janeiro de 2019 e de 2020) do prazo de pagamento nos serviços locais e regionais de finanças, devido à tolerância de assiduidade concedida no dia 31 de dezembro (de 2018 e de 2019) aos funcionários públicos	Reculta			129,9				130,5
Imposto sobre o tabaco - Alargamento (a 2 de janeiro de 2019 e de 2020) do prazo de pagamento nos serviços locais e regionais de finanças, devido à tolerância de assiduidade concedida no dia 31 de dezembro (de 2018 e de 2019) aos funcionários públicos	Reculta			77,2				36,2
Contribuição extraordinária sobre a indústria farmacêutica - consignada ao Serviço Nacional de Saúde	Reculta	3,6	0,0	12,2	3,1	0,4		14,7
Imposto do Selo - efeito do pagamento do imposto de janeiro e fevereiro de 2020 ter sido permitido até 20 de abril	Reculta	135,0	145,8	141,0	1 684,8	129,8	137,8	133,9
Contribuição sobre o audiovisual - consignada à RTP - Rádio e Televisão Portuguesa, SGPS - Impostos indiretos	Reculta	14,9	15,9	14,2	179,1	15,4	15,5	14,2
Contribuição sobre o audiovisual - consignada à RTP - Rádio e Televisão Portuguesa, SGPS - Taxas	Reculta	0,7	0,8	0,7	9,3	0,7	1,8	-0,5
Dividendos do Banco de Portugal	Reculta			509,2				479,4
Dividendos da Caixa Geral de Depósitos	Reculta			158,0				0,0
Restituições da contribuição financeira da União Europeia (ano anterior) - consignadas ao pagamento da contribuição financeira (do ano)	Reculta			10,1				39,7
Concessão do Oceanário de Lisboa - Rendimentos da propriedade (rendas)	Reculta	0,6	0,2	0,3	2,3	0,6	0,7	2,3
Princípio da onerosidade (receita registada pela Direção-Geral do Tesouro e Finanças (DGTf) em 2020, correspondente a despesa registada em 2019).	Reculta			0,0				70,1
Juros remuneratórios do Programa de Ajustamento Económico e Financeiro da Região Autónoma da Madeira (em 2019, o registo de receita que deveria ter ocorrido em janeiro apenas ocorreu em julho)	Reculta	22,1		40,1				17,9
Alienação de imóveis da Segurança Social à Câmara Municipal de Lisboa	Reculta			57,2				0,0
Alienação de aeronaves à República da Roménia	Reculta			0,0				68,2
Alteração da contabilização dos encargos de saúde a cargo do Instituto de Ação Social das Forças Armadas, I.P. de 'despesas com pessoal' (2019) para 'aquisição bens e serviços correntes' (2020) - Despesas com pessoal	Despesa	-5,4	-6,2	-22,9	-85,9			0,0
Alteração da contabilização dos encargos de saúde a cargo do Instituto de Ação Social das Forças Armadas, I.P. de 'despesas com pessoal' (2019) para 'aquisição bens e serviços correntes' (2020) - Aquisição bens e serviços correntes	Despesa	5,4	6,2	22,9	85,9			0,0
Despesa com manuais escolares referente ao ano letivo 2019/2020, suportada pelo Instituto de Gestão Financeira da Educação, I.P.	Despesa	12,7	5,6	5,4	78,1			0,0
Reclassificação, em 2020, de despesa com manuais suportada pelo Instituto de Gestão Financeira da Educação, I.P. para 'aquisição bens e serviços'.	Despesa			0,0		-15,2		0,0
Regularização de dívidas vencidas a fornecedores por parte de entidades do Serviço Nacional de Saúde, com contrapartida em reforços dos respetivos capitais pelo Estado (a) (b)	Despesa	3,6	0,5	341,2	676,5	0,0	0,0	277,9
Transferências do Fundo Ambiental para as Autoridades Metropolitanas de Transportes no âmbito do 'Programa de Apoio à Redução do Tarifário dos Transportes Públicos'.	Despesa	0,0	26,0	0,1	104,0	34,7	63,4	44,0
Transferências correntes - compensação faseada às autarquias relativamente às transferências efetivadas em 2018 ao abrigo da Lei de Finanças Locais - art. 5.º da Lei n.º 73/2013, de 3 de setembro, na redação pela Lei n.º 51/2018, 16 de agosto	Despesa	1,5	0,0	0,0	5,9	5,2	0,0	0,0
Participação municípios 7,5% IVA cobrado nos setores do alojamento, restauração, comunicações, eletricidade, água e gás, liquidado na circunscrição territorial - art. 25.º da Lei n.º 73/2013, de 3/09, na redação atual	Despesa			0,0	0,0	14,9	5,0	4,9
Alteração do momento de contabilização das retenções e descontos incidentes pensões da CGA	Despesa			120,0				0,0
Devolução de contribuições ao Bp pelo FGCAM (Decreto-Lei n.º 106/2019 - transferência da vertente de garantia de depósitos do Fundo de Garantia do Crédito Agrícola Mútuo para o Fundo de Garantia de Depósitos)	Despesa			0,0				81,2
Transferência para a Grécia, através do Mecanismo Europeu de Estabilidade (MEE), dos montantes equivalentes aos rendimentos obtidos no Programa para os Mercados de Valores Mobiliários (SMP) / Acordo sobre Ativos Financeiros Líquidos (ANFA).	Despesa			0,0			45,7	89,9
Garantia ao Fundo de Recuperação de Créditos dos investidores não qualificados titulares de papel comercial da ESI e Rio Forte.	Despesa			76,4				0,0
Despesa com manuais escolares referente ao ano letivo de 2018/2019, suportada pelos Estabelecimentos de Educação e Ensinos Básico e Secundário	Despesa	0,1	0,1	0,0	1,9			0,0
Transferências de capital - compensação faseada às autarquias relativamente às transferências efetivadas em 2018 ao abrigo da Lei de Finanças Locais - art. 5.º da Lei n.º 73/2013, de 3 de setembro, na redação pela Lei n.º 51/2018, 16 de agosto	Despesa	9,5	9,5	9,5	113,8	12,2	12,2	12,0
Transferência para a Região Autónoma dos Açores de meios financeiros para reposição da normalidade nas zonas atingidas pelo furacão Lorenzo (Resolução do Conselho de Ministros n.º 182/2019)	Despesa			20,0	20,0			0,0
Fundo Sustentabilidade Sistemática do Setor Energético - Contribuição extraordinária sobre o setor energético - Redução dívida tarifária do Sistema Elétrico Nacional	Despesa			50,6	50,6		185,9	185,9

(a) Os valores identificados neste item correspondem aos que foram registados pelas entidades nos sistemas de informação de suporte ao acompanhamento da execução orçamental. Valores mensais negativos resultam do registo, pelas entidades, de valores acumulados inferiores aos do mês precedente.

(b) Em março de 2020, aos valores registados nos sistemas de informação de suporte ao acompanhamento da execução, foi adicionado um montante de 18,6 M€ incorretamente registada noutra fonte de financiamento pelo Centro Hospitalar Un. Lisboa Central.

### Notas:

O sinal evidência o efeito que cada facto teve na receita ou na despesa, no âmbito da Conta da Administração Central e Segurança Social. Assim:  
 - Aumentos excecionais de receita são evidenciados com sinal positivo (+) - têm efeito positivo no saldo;  
 - Aumentos excecionais de despesa, são evidenciados com sinal positivo (+) - têm efeito negativo no saldo pela fórmula de apuramento do saldo.  
 Fonte: Direção-Geral do Orçamento

## 20 - Estimativas de execução consideradas na conta da Administração Central

Período: janeiro a dezembro

€ Milhões

	BANIF, S.A.	ESCOLA NACIONAL DE BOMBEIROS	FUNDO COMPENSAÇÃO UNIVERSAL COMUNICAÇÕES ELETRÓNICAS	TDC - THE DISCOVERIES CENTRE FOR REGENERATIVE AND PRECISION MEDICINE - ASSOCIAÇÃO
<b>Receita corrente</b>	-	1,7	2,0	1,3
Receita fiscal	-	-	-	-
Contribuições para Segurança Social, CGA e ADSE	-	-	-	-
Transferências correntes	-	1,4	2,0	1,3
das quais: Administração Central	-	1,4	-	-
Outras receitas correntes	-	0,3	-	-
das quais: Administração Central	-	-	-	-
das quais: Vendas de bens e serviços / Saúde	-	-	-	-
<b>Receita de capital</b>	-	-	-	-
Venda de bens de investimento	-	-	-	-
Transferências de capital	-	-	-	-
das quais: Administração Central	-	-	-	-
Outras receitas de capital	-	-	-	-
<b>Receita efetiva</b>	-	1,7	2,0	1,3
<b>Despesa corrente</b>	0,6	1,3	2,0	1,3
Despesas com o pessoal	0,0	1,0	-	1,3
Aquisição de bens e serviços	0,5	0,3	-	-
das quais: das quais: Aquisição de bens e serviços / Saúde	-	-	-	-
Juros e outros encargos	-	0,0	-	-
dos quais: Administração Central	-	-	-	-
Transferências correntes	-	-	2,0	-
das quais: Administração Central	-	-	-	-
Subsídios	-	-	-	-
dos quais: Administração Central	-	-	-	-
Outras despesas correntes	-	0,0	-	-
<b>Despesa de capital</b>	-	0,1	-	-
Investimento	-	0,1	-	-
Transferências de capital	-	-	-	-
das quais: Administração Central	-	-	-	-
Outras despesas de capital	-	-	-	-
<b>Despesa efetiva</b>	0,6	1,4	2,0	1,3
<b>Saldo global</b>	-	0,6	0,3	0,1

### Períodos com ausência de reporte

dezembro

dezembro; novembro

dezembro; novembro; outubro;  
setembro; agosto; julho; junho;  
maio; abril; março; fevereiro;  
janeiro

dezembro; novembro;  
outubro; setembro;  
agosto; julho; junho;  
maio; abril; março;  
fevereiro; janeiro

### Notas:

A partir da edição relativa a julho de 2020, as estimativas de execução consistem na correspondente previsão mensal inicial de execução do Orçamento para 2020. Estas estimativas são adicionadas à Conta da Administração Central para minimizar o efeito da falta de reporte de execução. Apenas inclui informação das entidades que disponibilizaram previsão de execução para os meses em causa.

Esta estimativa apenas é utilizada para os meses em que haja falta de reporte. Nos restantes meses, é utilizada a informação efetivamente reportada pelas entidades.

Fonte: Direção-Geral do Orçamento

# 21 - Utilização condicionada das dotações orçamentais do OE2020

Período: novembro

€ Milhões

Ministério	Programa Orçamental	Medida	2020			
			Cativos iniciais (1)	Cativos atuais (2)		
EGE	P001 - Órgãos de Soberania	001 - Serv. Gerais da A.P. - Administração geral	1,8	3,8		
		012 - Segurança e ordem públicas - Sistema judiciário	1,5	1,3		
		036 - Serviços culturais, recreativos e religiosos - Cultura	0,1	0,0		
		038 - Serviços culturais, recreativos e religiosos - Comunicação social	0,3	0,4		
		<b>P001 - Órgãos de Soberania</b>	<b>3,7</b>	<b>5,5</b>		
PCM	P002 - Governação	001 - Serv. Gerais da A.P. - Administração geral	4,3	2,2		
		011 - Segurança e ordem públicas - Forças de segurança	1,2	0,4		
		014 - Segurança e ordem públicas - Protecção civil e luta contra incêndios	0,4	0,5		
		024 - Segurança e acção social - Administração e regulamentação	0,1	0,1		
		082 - Segurança e Acção Social - Violência doméstica - Prevenção e protecção à vítima	0,1	0,0		
		<b>PCM</b>	<b>6,1</b>	<b>3,2</b>		
MEAP	P002 - Governação	001 - Serv. Gerais da A.P. - Administração geral	3,6	3,4		
		027 - Segurança e acção social - Acção social	1,5	1,5		
		028 - Habitação e serv. Colectivos - Administração e regulamentação	0,4	0,4		
		031 - Habitação e serv. Colectivos - Ordenamento do território	0,3	0,3		
<b>MEAP</b>	<b>5,8</b>	<b>5,5</b>				
MP	P002 - Governação	001 - Serv. Gerais da A.P. - Administração geral	0,0	0,0		
		<b>MP</b>	<b>0,0</b>	<b>0,0</b>		
MCT	P002 - Governação	001 - Serv. Gerais da A.P. - Administração geral	0,1	0,1		
		028 - Habitação e serv. Colectivos - Administração e regulamentação	1,7	1,6		
		030 - Habitação e serv. Colectivos - Habitação	0,0	0,0		
		033 - Habitação e serv. Colectivos - Protecção do meio ambiente e conservação da natureza	0,2	0,2		
		063 - Outras funções económicas - Administração e regulamentação	0,0	0,0		
		<b>MCT</b>	<b>2,0</b>	<b>1,9</b>		
		<b>P002 - Governação</b>	<b>13,9</b>	<b>10,6</b>		
METD	P003 - Economia	061 - Comércio e turismo - Comércio	0,0	0,0		
		062 - Comércio e turismo - Turismo	10,2	8,8		
		063 - Outras funções económicas - Administração e regulamentação	3,5	2,9		
		065 - Outras funções económicas - Diversas não especificadas	9,9	9,8		
		068 - Outras funções - Diversas não especificadas	0,5	0,5		
		082 - Segurança e Acção Social - Violência doméstica - Prevenção e protecção à vítima	0,0	0,0		
		083 - Segurança e Acção Social - Integração da pessoa com deficiência	0,0	0,0		
		086 - Comércio e Turismo - Imposto especial de jogo	3,6	3,6		
		<b>P003 - Economia</b>	<b>27,8</b>	<b>25,7</b>		
MNE	P004 - Representação Externa	002 - Serv. Gerais da A.P. - Negócios estrangeiros	17,9	18,4		
		003 - Serv. Gerais da A.P. - Cooperação económica externa	0,1	0,1		
		065 - Outras funções económicas - Diversas não especificadas	10,6	10,6		
		<b>P004 - Representação Externa</b>	<b>28,6</b>	<b>29,1</b>		
MF	P005 - Finanças	001 - Serv. Gerais da A.P. - Administração geral	27,3	24,7		
		003 - Serv. Gerais da A.P. - Cooperação económica externa	0,1	0,1		
		065 - Outras funções económicas - Diversas não especificadas	20,9	19,8		
		066 - Outras funções - Operações da dívida pública	1,0	2,1		
		<b>P005 - Finanças</b>	<b>49,2</b>	<b>46,8</b>		
P006 - Gestão da Dívida Pública	066 - Outras funções - Operações da dívida pública	0,1	0,1			
MDN	P007 - Defesa	004 - Serv. Gerais da A.P. - Investigação científica de carácter geral	0,0	0,0		
		005 - Defesa Nacional - Administração e regulamentação	8,0	4,4		
		006 - Defesa Nacional - Investigação	0,2	0,2		
		007 - Defesa Nacional - Forças Armadas	78,7	54,9		
		008 - Defesa Nacional - Cooperação militar externa	1,1	1,1		
		014 - Segurança e ordem públicas - Protecção civil e luta contra incêndios	0,2	0,1		
		017 - Educação - Estabelecimentos de ensino não superior	0,1	0,1		
		018 - Educação - Estabelecimentos de ensino superior	0,0	0,0		
		022 - Saúde - Hospitais e clínicas	0,3	0,3		
		049 - Indústria e energia - Indústrias transformadoras	2,0	2,0		
		<b>P007 - Defesa</b>	<b>90,6</b>	<b>63,2</b>		
		MAI	P008 - Segurança Interna	009 - Segurança e ordem públicas - Administração e regulamentação	7,1	5,7
				011 - Segurança e ordem públicas - Forças de segurança	22,9	20,2
014 - Segurança e ordem públicas - Protecção civil e luta contra incêndios	1,4			0,4		
017 - Educação - Estabelecimentos de ensino não superior	2,3			0,1		
018 - Educação - Estabelecimentos de ensino superior	1,0			0,1		
027 - Segurança e acção social - Acção social	1,3			1,3		
082 - Segurança e Acção Social - Violência doméstica - Prevenção e protecção à vítima	0,0			0,0		
087 - Segurança e ordem públicas - LPIEFSS - Sistemas de Tecnologia de Informação e Comunicação	6,7			2,8		
089 - Segurança e ordem públicas - LPIEFSS - Veículos	1,9			1,9		
092 - Segurança e ordem públicas - LPIEFSS - Equipamento de Apoio Atividade Operacional	0,1			0,1		
093 - Segurança e ordem públicas - LPIEFSS - Equipamento para funções Especializadas	0,5			0,5		
094 - Segurança e Ordem Públicas-LPIEFSS-Sist.Tecnologia Informação Comunicação-Parcerias Publico Privadas	-			2,4		
<b>P008 - Segurança Interna</b>	<b>45,3</b>			<b>35,6</b>		

# 21 - Utilização condicionada das dotações orçamentais do OE2020

Período: novembro

€ Milhões

Ministério	Programa Orçamental	Medida	2020	
			Cativos iniciais (1)	Cativos atuais (2)
MJ	P009 - Justiça	001 - Serv. Gerais da A.P. - Administração geral	0,5	0,5
		009 - Segurança e ordem públicas - Administração e regulamentação	12,6	8,9
		010 - Segurança e ordem públicas - Investigação	2,0	1,3
		012 - Segurança e ordem públicas - Sistema judiciário	12,0	7,6
		013 - Segurança e ordem públicas - Sistema prisional, de reinserção social e de menores	3,0	1,8
		065 - Outras funções económicas - Diversas não especificadas	0,5	0,4
		082 - Segurança e Ação Social - Violência doméstica - Prevenção e proteção à vítima	0,1	0,0
		095 - Contingência Covid 2019 - Prevenção, contenção, mitigação e tratamento	-	0,0
		<b>P009 - Justiça</b>	<b>30,5</b>	<b>20,5</b>
		MC	P012 - Cultura	001 - Serv. Gerais da A.P. - Administração geral
036 - Serviços culturais, recreativos e religiosos - Cultura	25,1			19,9
096 - Contingência Covid 2019 - Garantir Normalidade	-			0,1
<b>P012 - Cultura</b>	<b>25,3</b>			<b>20,2</b>
MCTES	P013 - Ciência, Tecnologia e Ens. Superior	P012 - Cultura, excluindo RTP	<b>25,3</b>	<b>20,2</b>
		001 - Serv. Gerais da A.P. - Administração geral	0,6	0,0
		004 - Serv. Gerais da A.P. - Investigação científica de carácter geral	0,1	0,1
		015 - Educação - Administração e regulamentação	0,4	0,4
		016 - Educação - Investigação	0,1	0,1
		018 - Educação - Estabelecimentos de ensino superior	-	0,0
		019 - Educação - Serviços auxiliares de ensino	0,1	0,1
		<b>P013 - Ciência, Tecnologia e Ens. Superior</b>	<b>1,2</b>	<b>0,7</b>
		Instituições de Ensino Superior	-	<b>0,0</b>
		MEd	P014 - Ensino Básico e Secundário e Adm. Escolar	003 - Serv. Gerais da A.P. - Cooperação económica externa
015 - Educação - Administração e regulamentação	7,9			3,6
017 - Educação - Estabelecimentos de ensino não superior	4,3			1,5
019 - Educação - Serviços auxiliares de ensino	7,9			6,5
037 - Serviços culturais, recreativos e religiosos - Desporto, recreio e lazer	0,6			0,0
082 - Segurança e Ação Social - Violência doméstica - Prevenção e proteção à vítima	0,0			0,0
083 - Segurança e Ação Social - Integração da pessoa com deficiência	0,0			0,0
<b>P014 - Ensino Básico e Secundário e Adm. Escolar</b>	<b>22,0</b>			<b>12,1</b>
Estabelecimentos de Educação e Ensino Básico e Secundário	-			<b>0,0</b>
MTSSS	P015 - Trabalho, Solidariedade e Seg. Social			001 - Serv. Gerais da A.P. - Administração geral
		003 - Serv. Gerais da A.P. - Cooperação económica externa	0,1	0,1
		024 - Segurança e acção social - Administração e regulamentação	0,5	0,5
		026 - Segurança e acção social - Segurança social	8,4	8,4
		027 - Segurança e acção social - Acção social	14,7	14,7
		064 - Outras funções económicas - Relações gerais do trabalho	16,8	17,5
		065 - Outras funções económicas - Diversas não especificadas	0,6	0,6
		083 - Segurança e Ação Social - Integração da pessoa com deficiência	0,4	0,4
		<b>P015 - Trabalho, Solidariedade e Seg. Social</b>	<b>41,6</b>	<b>42,3</b>
		MS	P016 - Saúde	020 - Saúde - Administração e regulamentação
<b>P016 - Saúde</b>	<b>0,6</b>			<b>0,1</b>
Serviço Nacional de Saúde	-			<b>0,0</b>
MAAC	P017 - Ambiente e Ação Climática	028 - Habitação e serv. Colectivos - Administração e regulamentação	0,7	0,8
		031 - Habitação e serv. Colectivos - Ordenamento do território	1,0	1,0
		033 - Habitação e serv. Colectivos - Protecção do meio ambiente e conservação da natureza	11,9	10,1
		043 - Agricultura, pecuária, silv, caça, pesca - Silvicultura	6,9	4,6
		047 - Indústria e energia - Investigação	1,0	1,0
		051 - Indústria e energia - Combustíveis, electricidade e outras fontes de energia	6,6	7,0
		055 - Transportes e comunicações - Transportes ferroviários	17,8	17,8
		057 - Transportes e comunicações - Transportes marítimos e fluviais	10,0	3,7
		063 - Outras funções económicas - Administração e regulamentação	10,5	9,8
		096 - Contingência Covid 2019 - Garantir Normalidade	-	0,0
<b>P017 - Ambiente e Ação Climática</b>	<b>66,4</b>	<b>55,8</b>		
MIH	P018 - Infraestruturas e Habitação	001 - Serv. Gerais da A.P. - Administração geral	2,3	2,2
		004 - Serv. Gerais da A.P. - Investigação científica de carácter geral	0,1	0,1
		030 - Habitação e serv. Colectivos - Habitação	15,9	16,3
		052 - Transportes e comunicações - Administração e regulamentação	23,0	24,5
		054 - Transportes e comunicações - Transportes rodoviários	9,8	9,8
		055 - Transportes e comunicações - Transportes ferroviários	51,5	51,5
		056 - Transportes e comunicações - Transportes aéreos	0,2	0,2
		057 - Transportes e comunicações - Transportes marítimos e fluviais	0,6	0,6
		058 - Transportes e comunicações - Sistemas de comunicações	3,7	0,0
		<b>P018 - Infraestruturas e Habitação</b>	<b>107,1</b>	<b>105,2</b>
MA	P020 - Agricultura	040 - Agricultura, pecuária, silv, caça, pesca - Administração e regulamentação	3,6	2,9
		041 - Agricultura, pecuária, silv, caça, pesca - Investigação	0,0	0,0
		042 - Agricultura, pecuária, silv, caça, pesca - Agricultura e pecuária	9,9	7,1
		045 - Agricultura, pecuária, silv, caça, pesca - Pesca	0,1	0,1
		<b>P020 - Agricultura</b>	<b>13,7</b>	<b>10,1</b>
MM	P021 - Mar	004 - Serv. Gerais da A.P. - Investigação científica de carácter geral	0,1	0,1
		040 - Agricultura, pecuária, silv, caça, pesca - Administração e regulamentação	1,3	1,2
		045 - Agricultura, pecuária, silv, caça, pesca - Pesca	1,4	1,4
		057 - Transportes e comunicações - Transportes marítimos e fluviais	1,6	1,6
		<b>P021 - Mar</b>	<b>4,4</b>	<b>4,3</b>
<b>TOTAL Cativos</b>			<b>572,0</b>	<b>487,7</b>

## 21 - Utilização condicionada das dotações orçamentais do OE2020



### Reserva

Período: novembro			€ Milhões	
Ministério	Programa Orçamental	Reserva	Cativos iniciais	Cativos atuais
			(1)	(2)
EGE	P001 - Órgãos de Soberania	Reserva Orçamental	4,8	0,9
PCM	P002 - Governação	Reserva Orçamental	4,7	3,2
MEAP	P002 - Governação	Reserva Orçamental	1,2	1,2
MP	P002 - Governação	Reserva Orçamental	0,8	0,8
MCT	P002 - Governação	Reserva Orçamental	0,4	0,4
METD	P003 - Economia	Reserva Orçamental	15,6	14,6
MNE	P004 - Representação Externa	Reserva Orçamental	7,9	7,9
MF	P005 - Finanças	Reserva Orçamental	27,7	27,7
MDN	P007 - Defesa	Reserva Orçamental	41,5	23,8
MAI	P008 - Segurança Interna	Reserva Orçamental	44,8	33,3
MJ	P009 - Justiça	Reserva Orçamental	35,8	29,1
MC	P012 - Cultura	Reserva Orçamental	5,3	5,3
MCTES	P013 - Ciência, Tecnologia e Ens. Superior	Reserva Orçamental	10,6	0,0
MEd	P014 - Ensino Básico e Secundário e Adm. Escolar	Reserva Orçamental	125,3	3,6
MTSSS	P015 - Trabalho, Solidariedade e Seg. Social	Reserva Orçamental	20,9	20,9
MS	P016 - Saúde	Reserva Orçamental	1,6	1,0
MAAC	P017 - Ambiente e Ação Climática	Reserva Orçamental	30,3	29,6
MIH	P018 - Infraestruturas e Habitação	Reserva Orçamental	63,6	63,5
MA	P020 - Agricultura	Reserva Orçamental	9,4	4,5
MM	P021 - Mar	Reserva Orçamental	1,3	1,1
<b>TOTAL</b>			<b>453,5</b>	<b>272,6</b>
<b>TOTAL Cativos + Reserva 2020</b>			<b>1 025,5</b>	<b>760,3</b>
<b>Por memória Total Cativos + Reserva 2019</b>			<b>1 473,0</b>	<b>882,5</b>


#### Notas:

- Cativos Iniciais: cativos apurados de acordo com a aplicação da disciplina orçamental prevista na Lei do Orçamento do Estado e no Decreto-Lei de Execução Orçamental.
- Valores não consolidados. Apenas expurgados dos cativos que incidem sobre a transferência do Orçamento do Estado destinada aos Serviços e Fundos Autónomos.
- Face à natureza da dotação relativa à Reserva, que não tem uma finalidade pré-estabelecida, a mesma foi expurgada das Medidas.
- Os cativos atuais na medida 095, no programa Justiça, decorreram de um lapso de registo, para os quais já se alertaram as entidades, sendo previsível a sua resolução até ao final do ano.
- Os cativos atuais na medida 096, nos programas Cultura e Ambiente e Ação Climática, decorreram de um lapso de registo, para os quais já se alertaram as entidades, sendo previsível a sua resolução até ao final do ano.
- Saliencia-se que as medidas 095 – “Contingência COVID 2019 - prevenção, contenção, mitigação e tratamento” e 096 – “Contingência COVID 2019 – garantir normalidade” estão isentas de cativos, conforme ponto 9 da Circular série A n.º 1398 - Instruções aplicáveis à execução orçamental no âmbito da COVID-19, de 8 de abril.

Fonte: Direção-Geral do Orçamento



1. Perímetro das Administrações Públicas
2. Glossário
3. Lista de Acrónimos









## Lista de entidades da Administração Central em 2020

### Po01 – Órgãos de Soberania

Assembleia da República

Cofre Privativo do Tribunal de Contas - Açores

Cofre Privativo do Tribunal de Contas - Sede

Cofre Privativo Tribunal Contas - Madeira

Comissão de Acesso aos Documentos Administrativos

Comissão Nacional de Eleições

Comissão Nacional de Proteção de Dados

Conselho das Finanças Públicas

Conselho de Prevenção da Corrupção

Conselho Económico e Social

Conselho Nacional de Ética para as Ciências da Vida

Conselho Superior de Magistratura

Entidade Reguladora para a Comunicação Social

Gabinete do Representante da República - Região Autónoma da Madeira

Gabinete do Representante da República - Região Autónoma dos Açores

Mec. Nac. Monotor. da Implementação da Conv. S. Direitos Pessoas C. Deficiência

Presidência da República

Procuradoria Geral da República

Serviço do Provedor de Justiça

Supremo Tribunal Administrativo

Supremo Tribunal de Justiça

Tribunal Constitucional

Tribunal de Contas - Secção Regional da Madeira

Tribunal de Contas - Secção Regional dos Açores

Tribunal de Contas - Sede

### Po02 – Governação

Ação Governativa

Agência para a Gestão Integrada de Fogos Rurais, I.P.

Agência para a Modernização Administrativa, I.P.

Agência para o Desenvolvimento e Coesão

Alto Comissariado para as Migrações, I.P.

Comissão de Coordenação e Desenvolvimento Regional de Lisboa e Vale do Tejo

Comissão de Coordenação e Desenvolvimento Regional do Alentejo

Comissão de Coordenação e Desenvolvimento Regional do Algarve

Comissão de Coordenação e Desenvolvimento Regional do Centro

Comissão de Coordenação e Desenvolvimento Regional do Norte

Comissão de Recrutamento e Seleção para a AP - CRESAP

Direção-Geral da Administração e do Emprego Público

Direção-Geral da Autarquias Locais

Direção-Geral da Qualificação dos Trabalhadores em Funções Públicas - INA

Fundação Luso-Americana para o Desenvolvimento

Fundo de Apoio Municipal

Fundo para a Inovação Social

Gabinete do Secretário-Geral Estruturas Comuns ao SIED e SIS

Gabinetes dos Membros do Governo - Coesão Territorial

Gabinetes dos Membros do Governo - Planeamento

Gabinetes dos Membros do Governo da Presidência do Conselho de Ministros

Gestão Administrativa e Financeira da Presidência do Conselho de Ministros

Instituto de Proteção e Assistência na Doença, I.P.

Instituto Nacional de Estatística, I.P.

Serviço de Informações de Segurança

Serviço de Informações Estratégicas de Defesa

Serviços Sociais da Administração Pública

Unidade Nacional do Mecanismo Financeiro do Espaço Económico Europeu

### Po03 – Economia

Ação Governativa - Ministério da Economia e da Transição Digital (METD)

Agência Nacional de Inovação, S.A.

Autoridade da Concorrência, I.P.

ENATUR - Empresa Nacional de Turismo, S.A.

Entidade Regional de Turismo da Região de Lisboa

Fundo de Apoio ao Turismo e ao Cinema

Fundo de Capital e Quase Capital

Fundo de Coinvestimento 200M

Fundo de Contragarantia Mútuo

Fundo de Dívidas e Garantias

Fundo de Fundos para a Internacionalização

Fundo de Inovação, Tecnologia e Economia Circular

Fundo para a Promoção dos Direitos dos Consumidores c)

Gestão Administrativa e Financeira do Ministério da Economia e da Transição Digital

IAPMEI - Agência para a Competitividade e Inovação, I.P.

Instituição Financeira de Desenvolvimento, S.A.

Instituto de Turismo de Portugal, I.P.

Instituto Português da Qualidade, I.P.

Instituto Português de Acreditação I.P.

Região de Turismo do Algarve

SPGM - Sociedade de Investimento, S.A.

Turismo Centro de Portugal

Turismo do Alentejo, E.R.T.

Turismo do Porto e Norte de Portugal, E.R.

## Poo4 – Representação Externa

Ação Governativa - Ministério dos Negócios Estrangeiros (MNE)

AICEP - Agência para o Investimento e Comércio Externo de Portugal, E.P.E.

Camões - Instituto da Cooperação e da Língua, I.P.

Fundo para as Relações Internacionais, I.P.

Gestão Administrativa e Financeira do Ministério dos Negócios Estrangeiros

Presidência Portuguesa - PPUE 2021

## Poo5 – Finanças

Ação Governativa - Ministério das Finanças (MF)

Agência de Gestão da Tesouraria e da Dívida Pública - IGCP, E.P.E.

Autoridade de Supervisão de Seguros e Fundos de Pensões

Autoridade Tributária Aduaneira

Banif Imobiliária, S.A.

Banif, S.A.

Comissão de Normalização Contabilística

Comissão do Mercado de Valores Mobiliários

CONSEST - Promoção Imobiliária, S.A.

Direção-Geral de Tesouro e Finanças

Direção-Geral do Orçamento

Entidade de Serviços Partilhados da Administração Pública, I.P.

ESTAMO - Participações Imobiliárias, S.A.

FRME - Fundo para a Revitalização e Modernização do Tecido Empresarial, SGPS, S.A.

Fundo de Acidentes de Trabalho

Fundo de Estabilização Tributário

Fundo de Garantia Automóvel

Fundo de Garantia de Crédito Agrícola Mútuo d)

Fundo de Garantia de Depósitos

Fundo de Reabilitação e Conservação Patrimonial

Fundo de Resolução

Gabinete de Planeamento, Estratégia, Avaliação e Relações Internacionais

Inspeção-Geral de Finanças

Oitante, S.A.

Parbanca SGPS, S.A.

Parparticipadas, SGPS, S.A.

Parpública - Participações Públicas, SGPS, S.A.

Parups, S.A.

Parvalorem, S.A.

SAGESECUR - Estudos, Desenvolvimento e Participações em Projetos de Investimento Valores Mobiliários, S.A.

Secretaria-Geral do Ministério das Finanças

Sistema de Indemnização aos Investidores

Unidade Técnica de Acompanhamento de Projetos

Unidade Técnica de Acompanhamento e Monitorização do Setor Público Empresarial

Wil - Projetos Turísticos, S.A.

## Poo6 – Gestão da Dívida Pública

Fundo de Regularização da Dívida Pública

## Poo7 – Defesa

Arsenal do Alfeite, S.A.

DEFAERLOC - Locação de Aeronaves Militares, S.A. b)

DEFLOC - Locação de Equipamentos de Defesa, S.A. b)

Direção de Política de Defesa Nacional

Direção-Geral de Recursos da Defesa Nacional

EMPORDEF - Engenharia Naval, S.A.

EMPORDEF SGPS - Empresa Portuguesa de Defesa, S.A. b)

Estado-Maior General das Forças Armadas

Exército

EXTRA - Explosivos da Trafaria, S.A.

Força Aérea

Gabinete de Membros do Governo do Ministério da Defesa

IDD – Plataforma das Indústrias de Defesa Nacionais, S.A

Inspeção-geral de Defesa Nacional

Instituto de Ação Social das Forças Armadas

Instituto de Defesa Nacional

Instituto Hidrográfico

Marinha

Polícia Judiciária Militar

Secretaria-Geral do Ministério da Defesa

## Poo8 – Segurança Interna

Ação Governativa - Ministério da Administração Interna (MAI)

Autoridade Nacional de Emergência e Proteção Civil

Autoridade Nacional de Segurança Rodoviária

Cofre de Previdência da P.S.P.

Escola Nacional de Bombeiros

Guarda Nacional Republicana

Inspeção Geral da Administração Interna

Polícia de Segurança Pública

Secretaria-Geral do Ministério da Administração Interna

Serviço de Estrangeiros e Fronteiras

Serviços Sociais da G.N.R.

Serviços Sociais da P.S.P.



## Po09 – Justiça

Centro de Estudos Judiciários

Comissão de Proteção de Vítimas de Crimes

Comissão para o Acompanhamento dos Auxiliares de Justiça

Direção-Geral da Administração da Justiça

Direção-Geral da Política de Justiça

Direção-Geral de Reinserção e Serviços Prisionais

Fundo de Modernização da Justiça

Gabinetes dos Membros do Governo do Ministério da Justiça

Inspeção-Geral dos Serviços de Justiça

Instituto dos Registos e do Notariado, I.P.

Instituto Gestão Financeira e Equipamentos da Justiça, I.P.

Instituto Nacional da Propriedade Industrial, I.P.

Instituto Nacional de Medicina Legal e Ciências Forenses, I.P.

Policia Judiciária

Secretaria-Geral do Ministério da Justiça

Tribunal Central Administrativo - Norte

Tribunal Central Administrativo - Sul

Tribunal da Relação de Coimbra

Tribunal da Relação de Évora

Tribunal da Relação de Guimarães

Tribunal da Relação de Lisboa

Tribunal da Relação do Porto

## Po12 – Cultura

Cinemateca Portuguesa - Museu do Cinema, I.P.

Côa Parque- Fundação para a Salvaguarda e Valorização do Vale do Côa

Direção Regional de Cultura do Alentejo

Direção Regional de Cultura do Algarve

Direção Regional de Cultura do Centro

Direção Regional de Cultura do Norte

Direção-Geral do Património Cultural

Fundação Centro Cultural de Belém

Fundo de Fomento Cultural

Fundo de Salvaguarda do Património Cultural

Gabinetes dos Membros do Governo do Ministério da Cultura

Gestão Administrativa e Financeira do Ministério da Cultura

Instituto do Cinema e do Audiovisual, I.P.

OPART- Organismo de Produção Artística, E.P.E.

Rádio e Televisão de Portugal, S.A.

Teatro Nacional D. Maria II, E.P.E.

Teatro Nacional de São João, E.P.E.

## Po13 – Ciência, Tecnologia e Ensino Superior

Academia das Ciências de Lisboa

Ação Governativa - Ministério da Ciência, Tecnologia e Ensino Superior (MCTES)

Agência Nacional para a Gestão do Programa Erasmus + Educação e Formação

AUP - Associação das Universidades Portuguesas

Centro Científico e Cultural de Macau, I.P.

Direção-Geral do Ensino Superior

Escola Superior de Enfermagem de Coimbra

Escola Superior de Enfermagem de Lisboa

Escola Superior de Enfermagem do Porto

Escola Superior de Hotelaria e Turismo do Estoril

Escola Superior Náutica Infante D. Henrique

Fundação da Faculdade de Ciências da Universidade de Lisboa a)

Fundação Gaspar Frutuoso

Fundação Luís de Molina

Fundação para a Ciência e Tecnologia, I.P.

Fundação para o Desenvolvimento Ciências Económicas Financeiras e Empresariais

IMAR - Instituto do Mar

Instituto Politécnico da Guarda

Instituto Politécnico de Beja

Instituto Politécnico de Bragança

Instituto Politécnico de Castelo Branco

Instituto Politécnico de Coimbra

Instituto Politécnico de Leiria

Instituto Politécnico de Lisboa

Instituto Politécnico de Portalegre

Instituto Politécnico de Santarém

Instituto Politécnico de Setúbal

Instituto Politécnico de Tomar

Instituto Politécnico de Viana do Castelo

Instituto Politécnico de Viseu

Instituto Politécnico do Cávado e do Ave

Instituto Politécnico do Porto

Instituto Superior de Engenharia de Lisboa

Instituto Superior de Engenharia do Porto

ISCTE - Instituto Universitário de Lisboa - Fundação Pública

SAS - Instituto Politécnico da Guarda

SAS - Instituto Politécnico de Beja

SAS - Instituto Politécnico de Bragança

SAS - Instituto Politécnico de Castelo Branco

SAS - Instituto Politécnico de Coimbra

SAS - Instituto Politécnico de Leiria

SAS - Instituto Politécnico de Lisboa  
SAS - Instituto Politécnico de Portalegre  
SAS - Instituto Politécnico de Santarém  
SAS - Instituto Politécnico de Setúbal  
SAS - Instituto Politécnico de Tomar  
SAS - Instituto Politécnico de Viana do Castelo  
SAS - Instituto Politécnico de Viseu  
SAS - Instituto Politécnico do Porto  
SAS - Universidade Beira Interior  
SAS - Universidade da Madeira  
SAS - Universidade de Coimbra  
SAS - Universidade de Évora  
SAS - Universidade de Lisboa (UL)  
SAS - Universidade de Trás-os-Montes e Alto Douro  
SAS - Universidade do Algarve  
SAS - Universidade do Minho  
SAS - Universidade dos Açores  
TDC- The Discoveries Centre For Regenerative And Precision Medicine - Associação  
UL - Faculdade de Arquitetura  
UL - Faculdade de Belas-Artes  
UL - Faculdade de Ciências  
UL - Faculdade de Direito  
UL - Faculdade de Farmácia  
UL - Faculdade de Letras  
UL - Faculdade de Medicina  
UL - Faculdade de Medicina Dentária  
UL - Faculdade de Medicina Veterinária  
UL - Faculdade de Motricidade Humana  
UL - Faculdade de Psicologia  
UL - Instituto de Ciências Sociais  
UL - Instituto de Educação  
UL - Instituto de Geografia e Ordenamento do Território  
UL - Instituto Superior Ciências Sociais Políticas  
UL - Instituto Superior de Agronomia  
UL - Instituto Superior de Economia e Gestão  
UL - Instituto Superior Técnico  
UNINOVA - Instituto de Desenvolvimento de Novas Tecnologias  
Universidade Aberta  
Universidade da Beira Interior  
Universidade da Madeira  
Universidade de Aveiro - Fundação Pública  
Universidade de Coimbra

Universidade de Évora  
Universidade de Lisboa (UL) - Reitoria  
Universidade de Trás-os-Montes e Alto Douro  
Universidade do Algarve  
Universidade do Minho - Fundação Pública  
Universidade do Porto - Fundação Pública  
Universidade dos Açores  
Universidade Nova de Lisboa - Fundação Pública

## **Po14 – Ensino Básico e Secundário e Administração Escolar**

Ação Governativa - Ministério da Educação (ME)  
Agência Nacional para a Gestão do Programa Erasmus + Juventude em Ação  
Agência Nacional para a Qualificação e o Ensino Profissional, I.P.  
Autoridade Anti-Dopagem de Portugal  
Autoridade para Prevenção e o Combate à Violência no Desporto  
Conselho Nacional de Educação  
Direção-Geral da Administração Escolar  
Direção-Geral da Educação  
Direção-Geral de Estatísticas da Educação e Ciência  
Direção-Geral dos Estabelecimentos Escolares  
Editorial do Ministério da Educação e Ciência  
Escola Portuguesa de Cabo Verde - CELP  
Escola Portuguesa de Díli - CELP - Ruy Cinatti  
Escola Portuguesa de Moçambique  
Escola Portuguesa de S. Tomé e Príncipe - CELP  
Escola Portuguesa de São Paulo - Centro de Ensino da Língua Portuguesa e Cultura Portuguesa  
Estabelecimentos de Educação e Ensinos Básico e Secundário  
Fundação do Desporto  
Inspeção Geral da Educação e Ciência  
Instituto de Avaliação Educativa, I.P.  
Instituto de Gestão Financeira da Educação, I.P.  
Instituto Português do Desporto e Juventude, I.P.  
Parque Escolar - E.P.E.  
Secretaria-Geral do Ministério da Educação

## **Po15 – Trabalho, Solidariedade e Segurança Social**

Ação Governativa - Ministério do Trabalho, Solidariedade e Segurança Social (MTSSS)  
Autoridade para as Condições de Trabalho  
Caixa-Geral de Aposentações, I.P.  
Casa Pia de Lisboa, I.P.  
Centro de Educação e Formação Profissional Integrada (CEFPi)  
Centro de Formação e Inovação Tecnológica (INOVINTER)  
Centro de Formação Profissional da Indústria de Calçado  
Centro de Formação Profissional da Indústria de Construção Civil e Obras Públicas do Sul



Centro de Formação Profissional da Indústria de Cortiça

Centro de Formação Profissional da Indústria de Fundição

Centro de Formação Profissional da Indústria de Ourivesaria e Relojoaria (CINDOR)

Centro de Formação Profissional da Indústria Eletrónica

Centro de Formação Profissional da Indústria Metalúrgica e Metalomecânica

Centro de Formação Profissional da Indústria Têxtil, Vestuário, Confeção e Lanifícios

Centro de Formação Profissional da Reparação Automóvel

Centro de Formação Profissional das Indústrias da Madeira e Mobiliário

Centro de Formação Profissional das Pescas e do Mar

Centro de Formação Profissional dos Trabalhadores de Escritório, Comércio, Serviços e Novas Tecnologias

Centro de Formação Profissional para a Indústria de Cerâmica

Centro de Formação Profissional para o Artesanato e Património

Centro de Formação Profissional para o Comércio e Afins

Centro de Formação Profissional para o Sector Alimentar

Centro de Formação Profissional para Setor da Construção Civil e Obras Públicas do Norte

Centro de Formação Sindical e Aperfeiçoamento Profissional

Centro de Reabilitação Profissional de Gaia

Centro Protocolar de Formação Profissional para Jornalistas

Centro Protocolar de Formação Profissional para o Sector da Justiça

Centro Relações Laborais

Comissão Nacional de Promoção dos Direitos e Proteção das Crianças e Jovens

Comissão para a Igualdade no Trabalho e Emprego

Cooperativa António Sérgio para a Economia Social

Direção -Geral do Emprego e das Relações de Trabalho

Direção-Geral da Segurança Social

Fundo de Reestruturação do Setor Solidário

Gabinete de Estratégia e Planeamento

Inspeção-geral do MTSSS

Instituto do Emprego e Formação Profissional, I.P.

Instituto Nacional para a Reabilitação, I.P.

Santa Casa da Misericórdia de Lisboa, I.P.

Secretaria -Geral do MTSSS

## Po16 – Saúde

Ação Governativa - Ministério da Saúde (MS)

Administração Central do Sistema de Saúde, I.P.

Administração Regional de Saúde de Lisboa e Vale do Tejo, I.P.

Administração Regional de Saúde do Alentejo, I.P.

Administração Regional de Saúde do Algarve, I.P.

Administração Regional de Saúde do Centro, I.P.

Administração Regional de Saúde do Norte, I.P.

Centro Hospitalar Barreiro Montijo, E.P.E

Centro Hospitalar da Cova da Beira, E.P.E

Centro Hospitalar de Entre Douro e Vouga, E.P.E

Centro Hospitalar de Leiria, E.P.E

Centro Hospitalar de Lisboa Ocidental, E.P.E

Centro Hospitalar de Setúbal, E.P.E

Centro Hospitalar do Baixo Vouga, E.P.E

Centro Hospitalar do Médio Ave, E.P.E

Centro Hospitalar do Médio Tejo, E.P.E

Centro Hospitalar do Oeste, E.P.E

Centro Hospitalar do Tâmega e Sousa, E.P.E

Centro Hospitalar e Universitário de Coimbra, E.P.E

Centro Hospitalar e Universitário do Algarve, E.P.E

Centro Hospitalar Póvoa do Varzim - Vila do Conde, E.P.E

Centro Hospitalar Psiquiátrico de Lisboa

Centro Hospitalar Tondela- Viseu, E.P.E

Centro Hospitalar Trás-os-Montes e Alto Douro, E.P.E

Centro Hospitalar Universitário de Lisboa Central, E.P.E

Centro Hospitalar Universitário de Lisboa Norte, E.P.E

Centro Hospitalar Universitário de São João, E.P.E

Centro Hospitalar Universitário do Porto, E.P.E

Centro Hospitalar Vila Nova de Gaia/Espinho, E.P.E

Centro Médico de Reabilitação da Região Centro - Rovisco Pais

Direção Geral da Saúde

EAS - Empresa Ambiente na Saúde, Tratamento de Resíduos Hospitalares Unipessoal, Lda.

Entidade Reguladora da Saúde

Fundo para a Investigação em Saúde

Hospital Arcebispo João do Crisóstomo - Cantanhede

Hospital da Senhora da Oliveira Guimarães, E.P.E

Hospital de Braga, E.P.E

Hospital Distrital da Figueira da Foz, E.P.E

Hospital Distrital de Santarém, E.P.E

Hospital do Espírito Santo, de Évora, E.P.E

Hospital Dr. Francisco Zagalo - Ovar

Hospital Garcia da Orta, E.P.E. - Almada

Hospital Magalhães Lemos - Porto, E.P.E

Hospital Prof. Doutor Fernando Fonseca, E.P.E

Hospital Santa Maria Maior - Barcelos, E.P.E

INFARMED - Autoridade Nacional do Medicamento e Produtos de Saúde, I.P.

Inspeção-Geral das Atividades em Saúde

Instituto de Oftalmologia Dr. Gama Pinto

Instituto Nacional de Emergência Médica, I.P.

Instituto Nacional de Saúde Dr. Ricardo Jorge, I.P.

Instituto Português de Oncologia - Coimbra, E.P.E.

Instituto Português de Oncologia - Lisboa, E.P.E  
Instituto Português de Oncologia - Porto, E.P.E  
Instituto Português do Sangue e da Transplantação  
Secretaria-Geral do Ministério da Saúde  
Serviço de Intervenção nos Comportamentos Aditivos e nas Dependências  
Serviços Partilhados do Ministério da Saúde  
SUCH - Serviço de Utilização Comum dos Hospitais  
Unidade Local de Saúde da Guarda, E.P.E  
Unidade Local de Saúde de Castelo Branco, E.P.E  
Unidade Local de Saúde de Matosinhos, E.P.E.  
Unidade Local de Saúde do Alto Minho, E.P.E  
Unidade Local de Saúde do Baixo Alentejo, E.P.E  
Unidade Local de Saúde do Litoral Alentejano, E.P.E  
Unidade Local de Saúde do Nordeste, E.P.E  
Unidade Local de Saúde do Norte Alentejano, E.P.E

## Po17 – Ambiente e Ação Climática

Ação Governativa - Ministério Ambiente e da Ação Climática (MAAC)  
Agência para a Energia  
Agência Portuguesa do Ambiente, I.P.  
AVEIROPOLIS - Sociedade para o Desenvolvimento do Programa Polis em Aveiro, S.A.  
Conselho Nacional da Água  
Conselho Nacional do Ambiente e Desenvolvimento Sustentável  
Costa Polis Sociedade para o Desenvolvimento do Programa Polis na Costa da Caparica, S.A.  
Direção-Geral de Energia e Geologia  
Direção-Geral do Território  
Entidade Nacional para o Setor Energético, E.P.E.  
Entidade Reguladora dos Serviços das Águas e dos Resíduos  
Entidade Reguladora dos Serviços Energéticos, I.P.  
Fundo Ambiental  
Fundo Florestal Permanente  
Fundo para a Sustentabilidade Sistémica do Setor Energético  
Inspeção-Geral da Agricultura, do Mar, do Ambiente e do Ordenamento do Território  
Instituto da Conservação da Natureza e das Florestas, I.P.  
Laboratório Nacional de Energia e Geologia, I.P.  
Marina do Parque das Nações - Sociedade Concessionária da Marina Parque das Nações, S.A.  
Metro do Porto Consultoria - Consultoria em Transportes Urbanos e Participações, Unipessoal, Lda.  
Metro do Porto, S.A.  
Metropolitano de Lisboa, E.P.E.  
Mobi.E, S.A.  
Polis Litoral Norte, S.A.  
Polis Litoral Ria de Aveiro, S.A.  
Polis Litoral Ria Formosa, S.A.

Polis Litoral Sudoeste-Sociedade para a Requalificação e Valor do Sudoeste Alentejano e Costa Vicentina  
Secretaria-Geral do Ministério do Ambiente  
Soflusa - Sociedade Fluvial de Transportes, S.A.  
Transtejo - Transportes Tejo, S.A.  
Vianapolis, Sociedade para o Desenvolvimento do Programa Polis em Viana do Castelo, S.A.

## Po18 – Infraestruturas e Habitação

Autoridade da Mobilidade e dos Transportes  
Autoridade Nacional das Comunicações  
Autoridade Nacional de Aviação Civil  
Comissão Nacional de Congressos da Estrada  
CP - Comboios de Portugal E.P.E.  
Fundação Museu Nacional Ferroviário Armando Ginestal Machado  
Fundo de Compensação do Serviço Universal de Comunicações Eletrónicas  
Fundo para o Serviço Público de Transportes  
Gabinete de Prevenção e Investigação de Acidentes com Aeronaves e de Acidentes Ferroviários  
Gabinetes dos Membros do Governo do Ministério das Infraestruturas e Habitação  
IHRU - Instituto da Habitação e da Reabilitação Urbana, I.P..  
Infraestruturas de Portugal, S.A.  
Instituto da Mobilidade e dos Transportes  
Instituto dos Mercados Públicos, do Imobiliário e da Construção  
Laboratório Nacional de Engenharia Civil  
Metro - Mondego, S.A.

## Pozo – Agricultura

Ação Governativa - Ministério da Agricultura (MA)  
Direção Regional de Agricultura e Pescas de Lisboa e Vale do Tejo  
Direção Regional de Agricultura e Pescas do Alentejo  
Direção Regional de Agricultura e Pescas do Algarve  
Direção Regional de Agricultura e Pescas do Centro  
Direção Regional de Agricultura e Pescas do Norte  
Direção-Geral da Agricultura e Desenvolvimento Rural  
Direção-Geral de Alimentação e Veterinária  
EDIA - Empresa de Desenvolvimento e Infraestruturas do Alqueva, S.A.  
Estrutura de Missão para o Programa de Desenvolvimento Rural do Continente  
Fundo Sanitário e de Segurança Alimentar Mais  
Gabinete de Planeamento e Políticas  
Instituto da Vinha e do Vinho, I.P.  
Instituto de Financiamento da Agricultura e Pescas, I.P.  
Instituto dos Vinhos do Douro e do Porto, I.P.  
Instituto Nacional de Investigação Agrária e Veterinária, I.P.

## Po21 – Mar

Ação Governativa - Ministério do Mar (MM)  
Autoridade de Gestão do Programa Operacional Mar 2020



Direção-Geral de Política do Mar

Direção-Geral de Recursos Naturais, Segurança e Serviços Marítimos

Estrutura de Missão para a Extensão da Plataforma Continental

Estrutura de Missão para as Comemorações do V Centenário da CIRCUM-Navegação

Fundo Azul

Fundo de Compensação Salarial dos Profissionais da Pesca

Gabinete Investigação Acidentes Marítimos Autoridade para a Meteorologia Aeronáutica

Instituto Português do Mar e da Atmosfera, I.P.

#### Notas:

- A presente listagem apresenta as entidades da Administração Central que integram o Orçamento do Estado de 2020.

#### Alterações:

- a) Fundação da Faculdade de Ciências da Universidade de Lisboa – Entidade extinta;
- b) DEFAERLOC - Locação de Aeronaves Militares, S.A., DEFLOC - Locação de Equipamentos de Defesa, S.A., e EMPORDEF SGPS - Empresa Portuguesa de Defesa, S.A. – Entidades extintas.
- c) Fundo para a Promoção dos Direitos dos Consumidores - criada pela Portaria nº 1340/2008, de 26 de novembro, alterada pela Portaria nº 39/2012, de 10 de fevereiro.
- d) Fundo de Garantia de Crédito Agrícola Mútuo - o Decreto-Lei nº 106/2019, de 12 de agosto, determinou a transferência da função de garantia de depósitos bem como dos recursos públicos detidos pela entidade (obrigando ainda à sua redenominação, tendo passado a designar-se «Associação – Fundo de Assistência do Crédito Agrícola Mútuo»), deixando esta de integrar o perímetro do Orçamento do Estado.

### A

**Administração Central** – Corresponde à administração direta e indireta do Estado que abrange todo o território nacional, compreendendo os subsectores dos serviços integrados e dos serviços e fundos autónomos.

**Administração Local** – Compreende todas as entidades das administrações públicas cuja competência e autoridade fiscal, legislativa e executiva, respeita somente a uma parte do território económico, definida por objetivos administrativos e políticos. Os elementos que constam na secção da Administração Local dizem respeito apenas a Municípios e a Conta Consolidada das Administrações Públicas inclui, também, freguesias.

**Administrações Públicas** – Universo que compreende a Administração Central (serviços integrados e serviços e fundos autónomos), a Administração Regional (órgãos de governos regionais e serviços e fundos autónomos) e Local (municípios e freguesias) e a Segurança Social.

**Ativos financeiros (receita)** – Receitas provenientes da venda e amortização de títulos de crédito, designadamente obrigações e ações ou outras formas de participação, assim como as resultantes de reembolso de empréstimos ou subsídios concedidos (vide Classificador Económico das receitas e das despesas públicas – Decreto-Lei n.º 26/2002, de 14 de fevereiro).

**Ativos financeiros (despesa)** – Operações financeiras quer com a aquisição de títulos de crédito, incluindo obrigações, ações, quotas e outras formas de participação, quer com a concessão de empréstimos e adiantamentos ou subsídios reembolsáveis (vide Classificador Económico das receitas e das despesas públicas – Decreto-Lei n.º 26/2002, de 14 de fevereiro).

**Ativos financeiros líquidos de reembolsos** – Diferença entre os fluxos de operações de ativos financeiros de despesa e receita. Traduz o património financeiro emprestado a terceiros em determinado momento.

### B

**Bens correntes** – Bens de consumo (duradouros ou não) destinados a satisfazer necessidades de forma direta e imediata, que possam ser inventariáveis e/ou duráveis, ou não, que não se considerem bens de capital ou de investimento. Podem ser classificados como bens duradouros – aplicam-se à satisfação de necessidades de um modo repetido por um período de tempo mais ou menos longo – ou bens não duradouros – bens de consumo imediato com uma presumível duração não superior a um ano.

**Bilhete do Tesouro (BT)** – Valor mobiliário representativo de um empréstimo de curto prazo da República de Portugal, com valor unitário de um euro, com prazos para a maturidade até um ano, colocados a desconto através de leilão ou subscrição limitada e reembolsáveis no vencimento pelo seu valor nominal. (*Fonte: IGCP*).



**C**

**Cativação** – Retenção de verbas do orçamento de despesa determinado na Lei do Orçamento do Estado, no decreto-lei de execução orçamental anual ou outro ato legal específico, que se traduz numa redução da dotação utilizável pelos serviços e organismos. A libertação destes montantes – descativação – é sujeita à autorização do Ministro das Finanças, que decide em função da evolução da execução orçamental e das necessidades de financiamento.

**Certificado de Aforro (CA)** – Instrumento de dívida, criado com o objetivo de captar a poupança das famílias, sendo, por conseguinte, colocados diretamente juntos dos aforradores (pessoas singulares) com capitalização de juros e transmissíveis exclusivamente em caso de falecimento do titular. (Fonte: IGCP).

**Certificado Especial de Dívida Pública de Curto Prazo (CEDIC)** – Instrumento de dívida pública de curto prazo, com prazo para a maturidade compreendido entre um mês e um ano, para subscrição exclusiva por parte de investidores do setor público. (Fonte: IGCP).

É considerada uma aplicação de tesouraria.

**Certificado Especial de Dívida Pública de Médio e Longo Prazo (CEDIM)** – Instrumento de dívida pública de médio e longo prazo, devendo o prazo de vencimento ser superior a 18 meses e a data de vencimento coincidente com a data de vencimento de uma série de obrigações do Tesouro (OT) no âmbito do estabelecido pela RCM n.º 14/2011 de 21 de fevereiro. (Fonte: IGCP).

**Certificado do Tesouro (CT)** – Instrumento de dívida, criado com o objetivo de captar a poupança das famílias, colocados diretamente junto dos investidores (pessoas singulares), com distribuição anual dos juros e transmissíveis exclusivamente em caso de falecimento do titular. (Fonte: IGCP).

**Classificação funcional** – Especifica os fins e atividades típicas do Estado (em sentido lato) e evidencia a afetação dos recursos públicos às diversas macro funções do Estado: soberania, sociais e económicas.

**Classificação orgânica** – Reflete a estrutura administrativa e orgânica da Administração Central e um conjunto de despesas específicas. Identifica as despesas por níveis orgânicos: ministério, secretaria de estado, capítulo, divisão e subdivisão.

**Contabilidade Pública (ótica da)** ou Contabilidade Orçamental - Ótica de Caixa, ou de gerência – em que são considerados os recebimentos e pagamentos ocorridos em dado período.

**Consolidação/Consolidado** - Agregados de receita e/ou despesa finais, abatidos de fluxos monetários intermédios efetuados entre as entidades do universo em análise. Caso a informação respeite à Ótica da Contabilidade Pública (Contabilidade Orçamental) são excluídos, a partir de 2017, os fluxos relativos a transferências, juros e rendimentos de propriedade, subsídios, ativos financeiros e passivos financeiros e aquisição e vendas de bens e serviços correntes no âmbito do programa Saúde.

**Cupão** – juro periódico a pagar por um título de dívida. (Fonte: IGCP)

### D

**Despesa corrente primária** – Despesa corrente excluindo a rubrica de juros e outros encargos.

**Despesa efetiva** – Nos termos da Lei de Enquadramento Orçamental, as despesas efetivas são as que alteram definitivamente o património financeiro líquido, constituído pelos ativos financeiros detidos, nomeadamente pelas disponibilidades, pelos depósitos, pelos títulos, pelas ações e por outros valores mobiliários, subtraídos dos passivos financeiros. A forma de cálculo para os diversos subsetores das Administrações Públicas é a seguinte:

**Estado** – Total da soma dos agrupamentos da classificação económica de despesa orçamental, com exclusão das “transferências de capital para o Fundo de Regularização da Dívida Pública”, “ativos financeiros” e “passivos financeiros”;

**Restantes subsetores** – Soma dos agrupamentos da classificação económica de despesa, com exclusão dos “ativos financeiros” e “passivos financeiros”.

**Despesa primária** – Despesa efetiva excluindo a rubrica de juros e outros encargos.

**Despesas com pessoal** – Consideram-se todas as espécies de remunerações principais, de abonos acessórios e de compensações que, necessariamente, requeiram processamento nominalmente individualizado e que, de forma transitória ou permanente, sejam satisfeitos pela Administração.

**Diferenças de Consolidação** – No processo de “consolidação”, no caso da SEO, apenas realizada numa ótica de fluxos de tesouraria, podem ser identificadas as diferenças entre os registos de despesa e da correspondente receita relativos a verbas de: transferências e juros/rendimentos de propriedade, de subsídios e de aquisição de bens e serviços/vendas de bens e serviços correntes no âmbito do Programa Saúde entre entidades, as quais são identificadas em linha própria na conta consolidada; bem como verbas de ativos financeiros e passivos financeiros.

No apuramento da conta consolidada, é anulada a parte que é comum aos registos de receita e despesa, por forma a evitar sobrevalorização dos respetivos valores, evidenciando-se a parcela remanescente – à exceção dos ativos financeiros e passivos financeiros, cujas diferenças são imputadas à respetiva rubrica.

**Dotação de capital** – Injeção de capital numa entidade, em troca de ações ou quotas, formando ou aumentando o capital social desta.

**Dotação corrigida** – Recursos disponíveis para utilização pelos serviços, correspondentes à dotação orçamental inicial, abatida de cativos e corrigida com as alterações orçamentais que tenham tido lugar.

### E

**Estado (em sentido estrito)** – Conjunto dos serviços dotados de autonomia administrativa. Nos termos do artigo 2.º da Lei de Enquadramento Orçamental (LEO), o subsetor Estado corresponde ao conjunto dos “serviços integrados”. O orçamento de despesa dos serviços integrados inclui transferências para outros subsetores das administrações públicas, que são processados pelos diversos ministérios.

**Estimativas de execução** – As faltas de dados reais da execução orçamental, por ausência de reporte das entidades, são supridas com recurso a estimativas de execução. A metodologia aplicada a cada subsetor consiste em:

**Administração Central – Serviços e fundos autónomos** – Utilização da previsão mensal de execução do orçamento aprovado, reportada pelas entidades no início do ano, em substituição dos meses com ausência de reporte de informação. Para os meses com informação real, ainda que disponibilizada apenas após o prazo para o efeito, são apropriados os montantes efetivamente reportados. Na indisponibilidade da previsão

mensal de execução, a metodologia seguida será indicada em nota de rodapé aos anexos estatísticos que dizem respeito a estas entidades (Anexo 7 – Execução Orçamental dos Serviços e Fundos Autónomos, Anexo 8 – Execução Orçamental das Entidades Públicas Reclassificadas e Anexo 19 – Estimativas de execução consideradas na conta da Administração Central);

**Administração local** – A estimativa da execução orçamental dos municípios faltosos é efetuada com base na informação do mês anterior atualizada pelas taxas de variação mensal do grupo a que pertença o município – pequeno, médio ou grande. Aquando do reporte, os valores resultantes da estimativa produzida são substituídos pelos valores de execução.

**EPR – Entidade Pública Reclassificada** – Entidade que, na sua génese jurídica, constitui uma entidade do setor público empresarial mas que, por força da Lei de Enquadramento Orçamental e dos critérios definidos no SEC - Sistema Europeu de Contas Nacionais -, é objeto de reclassificação para o âmbito das administrações públicas, sendo as suas contas relevantes para efeitos de apuramento dos agregados das contas públicas. A listagem das EPR é divulgada pelo INE no contexto do Sistema de Contas Nacionais/Procedimento dos Défices Excessivos.

**Execução orçamental** – Conjunto de operações que conduzem à cobrança de receitas previstas e ao pagamento de despesas fixadas no Orçamento do Estado.

## F

**Financiamento Nacional** – Conjunto das fontes de financiamento com origem em receitas: gerais; próprias; transferências entre subsectores e dívida pública direta ou indireta (exclui as receitas provenientes do Resto do Mundo).

**Fundo de Apoio Municipal (FAM)** – Programa de recuperação financeira do Estado colocado à disposição dos municípios que se encontrem em situação de rutura financeira. A adesão ao FAM implica para o município um conjunto de medidas de reequilíbrio orçamental e reestruturação da dívida, ficando sujeito a mecanismos de controlo orçamental. O FAM é obrigatório para os municípios que tenham uma dívida três vezes superior à média da receita corrente líquida e facultativo para as câmaras em que o endividamento é entre 225% a 300% superior em relação à receita.

**Fundo de Coesão (FC)** – O FC visa reforçar a coesão económica, social e territorial da União Europeia a fim de promover o desenvolvimento sustentável, prestando apoio aos investimentos no ambiente, incluindo em domínios relacionados com o desenvolvimento sustentável e a energia que apresentem benefícios para o ambiente, bem como às Redes Transeuropeias de Transportes. (vide Regulamento (UE) n.º 1300/2013 do Fundo de Coesão).

**Fundo de Equilíbrio Financeiro (FEF)** – Transferência do Orçamento do Estado para os municípios, consagrada no regime financeiro das autarquias locais e das entidades intermunicipais, que corresponde a 19,5% da média aritmética simples da receita dos impostos sobre o rendimento de pessoas singulares (IRS), sobre o rendimento das pessoas coletivas (IRC) e sobre imposto sobre o valor acrescentado (IVA), do penúltimo ano àquele em que é elaborado o Orçamento, deduzido do montante afeto ao índice Sintético de Desenvolvimento Social.

**Fundo Europeu Agrícola de Desenvolvimento Rural (FEADER)** – O FEADER contribui para a promoção do desenvolvimento rural sustentável em toda a União Europeia, em complementaridade com os outros instrumentos da Política Agrícola Comum, a política de coesão e a política comum das pescas. Contribui para o desenvolvimento de um setor agrícola mais equilibrado sob o ponto de vista territorial e ambiental, menos prejudicial para o clima e mais resistente às alterações climáticas, e mais competitivo e inovador. O FEADER contribui igualmente para o desenvolvimento dos territórios rurais. (vide Regulamento (UE) n.º 1305/2013 do Fundo Europeu Agrícola de Desenvolvimento Rural).

**Fundo Europeu dos Assuntos Marítimos e das Pescas (FEAMP)** – O FEAMP contribui para promover uma pesca e uma aquicultura competitivas, ambientalmente sustentáveis, economicamente viáveis e socialmente responsáveis,

para fomentar a execução da Política Comum das Pescas (PCP), para promover um desenvolvimento territorial equilibrado e inclusivo das zonas de pesca e de aquicultura e para fomentar o desenvolvimento e a execução da Política Marítima Integrada da União Europeia, em complementaridade com a política de coesão e com a PCP. (vide Regulamento (UE) n.º 508/2014 do Fundo Europeu dos Assuntos Marítimos e das Pescas).

**Fundo Europeu de Desenvolvimento Regional (FEDER)** – O FEDER contribui para o financiamento do reforço da coesão económica, social e territorial, através da correção dos principais desequilíbrios regionais na União, através do desenvolvimento sustentável e do ajustamento estrutural das economias regionais, incluindo a reconversão das regiões industriais em declínio e das regiões menos desenvolvidas. (vide Regulamento (UE) n.º 1301/2013 do Fundo Europeu de Desenvolvimento Regional).

**Fundo Social Europeu (FSE)** – O FSE promove níveis elevados de emprego e de qualidade do emprego, melhora o acesso ao mercado de trabalho, apoia a mobilidade geográfica e profissional dos trabalhadores e facilita a sua adaptação à mudança industrial e às alterações do sistema de produção necessárias para um desenvolvimento sustentável, incentiva um nível elevado de educação e de formação e apoia a transição entre o ensino e o emprego para os jovens, combate a pobreza, fortalece a inclusão social, incentiva a igualdade de género, a não discriminação e a igualdade de oportunidades. (Regulamento (UE) n.º 1304/2013, relativo ao Fundo Social Europeu).

**Fundo Social Municipal (FSM)** – Transferência do Orçamento do Estado para os municípios, consagrada no regime financeiro das autarquias locais e das entidades intermunicipais, consignada ao financiamento de despesas relativas a atribuições e competências dos municípios associadas a funções sociais, nomeadamente na educação, na saúde ou na ação social.

### I

**Impostos diretos** – Receitas das Administrações Públicas resultantes da tributação dos rendimentos de capital e do trabalho, dos ganhos de capital e de outras fontes de rendimentos incluindo as que recaem sobre o património [ex. Impostos das Pessoas Singulares (IRS), Imposto sobre o Rendimento das Pessoas Coletivas (IRC), Contribuição autárquica (vide Classificador Económico das receitas e das despesas públicas – Decreto-Lei n.º 26/2002, de 14 de fevereiro)].

**Impostos indiretos** – Receitas que recaem exclusivamente sobre o setor produtivo, incidindo sobre a produção, a venda, a compra ou a utilização de bens e serviços [ex. Imposto sobre o Valor Acrescentado (IVA), impostos especiais sobre o consumo, Imposto Automóvel (IA), Imposto do Selo - (vide Classificador Económico das receitas e das despesas públicas – Decreto-Lei n.º 26/2002, de 14 de fevereiro)].

**Indicadores de análise** – Conjunto de indicadores de apoio à análise da execução orçamental:

**Contributo VH** – Contributo para a variação homóloga, correspondente ao contributo de cada parcela constituinte de um dado agregado para a variação homóloga desse agregado, medido em pontos percentuais.

**Grau de execução** – Indicador, em percentagem, resultante da relação entre o valor executado no período em análise, para uma dada rubrica ou agregado de receita ou despesa, e o correspondente valor da previsão ou dotação corrigida abatido de cativos. Este grau é aferido por referência ao orçamento aprovado ou retificativo.

**Taxa de variação homóloga (TVHA)** – Indicador que expressa a “variação homóloga” em percentagem.

**Variação homóloga** – Variação relativa do valor do ano em análise face ao valor em idêntico período do ano anterior.

**Variação implícita ao Orçamento do Estado** – Indicador, em percentagem, indicativo da taxa de variação definida como objetivo para o ano em análise.

**L**

**Lei das Finanças Regionais** – Tem por objeto a definição dos meios de que dispõem as Regiões Autónomas dos Açores e da Madeira para a concretização da autonomia financeira consagrada na Constituição e nos Estatutos Político-Administrativos (1.º artigo da Lei Orgânica n.º 2/2013 de 2 de setembro).

**O**

**Obrigaç o do Tesouro (OT)** – Valor mobili rio representativo de um empr stimo de m dio-longo prazo da Rep blica de Portugal, com valor unit rio de um c ntimo de euro, com prazos para a maturidade compreendidos entre um ano e 50 anos, colocado atrav s de sindicato banc rio, leil o ou subscriç o limitada, com vencimento de juros per dicos (ou n o) e reembols veis no vencimento pelo seu valor nominal. (Fonte: IGCP).

**Orçamento do Estado** – Plano financeiro de curto prazo, apresentado sob a forma de Lei, que constitui uma previs o anual de todas as receitas e despesas da Administraç o Central e do sistema da Seguranç  Social, proposto pelo Governo de acordo com as suas prioridades e autorizados pela Assembleia da Rep blica.

**Orçamento aprovado** – Previs o de receitas e fixa o de limites de despesas, para o ciclo econ mico de um ano, aprovado pela Assembleia da Rep blica e divulgado anualmente atrav s da Lei do Orçamento do Estado.

**Orçamento retificativo** – Orçamento inicialmente aprovado ajustado de altera es orçamentais propostas pelo Governo e da compet ncia da Assembleia da Rep blica.

**Outra despesa corrente** – Despesa corrente que assume car ter residual que n o se integra em nenhuma das outras naturezas de despesa corrente. Al m de outras despesas concretamente especificadas segundo o classificador econ mico das Despesas P blicas (Decreto-Lei n.º 26/2002, de 14 de fevereiro), podem ser identificadas nesta classifica o dota es de natureza contingencial, como a “Dota o Provisional”, que, no decurso da execu o orçamental s o afetadas  s suas finalidades  ltimas.

**P**

**Pagamento ( tica de caixa)** – Sa da de meios monet rios para extinguir uma obriga o.

**Pagamentos em atrasos (arrears)** – Contas por pagar que permaneç m nessa situa o mais de 90 dias posteriormente   data de vencimento acordada ou especificada na fatura, contrato, ou documentos equivalentes (segundo a Lei n.º 8/2012 de 21 de fevereiro – Lei dos Compromissos e dos Pagamentos em Atraso).

**Parceria p blico-privada (PPP)** – Contrato ou uni o de contratos por via dos quais entidades privadas, designadas por parceiros privados, se obrigam, de forma duradoura, perante um parceiro p blico, a assegurar, mediante contrapartida, o desenvolvimento de uma atividade tendente   satisfa o de uma necessidade coletiva, em que a responsabilidade pelo investimento, financiamento, explora o, e riscos associados, incumbem, no todo ou em parte, ao parceiro privado (1.ª al nea do 2.º artigo do Decreto-Lei n.º 111/2012, de 23 de maio).

**Participa o vari vel no IRS dos Munic pios** – Montante a que os munic pios t m direito anualmente, de acordo com o regime financeiro das autarquias locais e das entidades intermunicipais, e que corresponde a uma participa o vari vel at  5% no IRS dos sujeitos passivos com domic lio fiscal no munic pio relativa aos rendimentos do ano anterior.

**Passivos financeiros (receita)** – Receitas provenientes da emiss o de obriga es e de empr stimos contra dos a curto e a m dio longo prazo (vide Classificador Econ mico das receitas e das despesas p blicas – Decreto-Lei n.º 26/2002, de 14 de fevereiro).

**Passivos financeiros (despesa)** – Operações financeiras, englobando as de tesouraria e as de médio e longo prazos, que envolvam pagamentos decorrentes quer da amortização de empréstimos, titulados ou não, quer da regularização de adiantamentos ou de subsídios reembolsáveis, quer, ainda, da execução de avales ou garantias (vide Classificador Económico das receitas e das despesas públicas – Decreto-Lei n.º 26/2002, de 14 de fevereiro).

**Passivos financeiros líquidos de amortizações** – Diferença entre valores de passivos financeiros da receita e despesa. Correspondem aos compromissos financeiros em determinado ano económico.

**Passivos não financeiros** – Passivos são as obrigações presentes da entidade provenientes de acontecimentos passados, cuja liquidação se espera que resulte num exfluxo de recursos da entidade que incorporam benefícios económicos (vide Lei n.º 8/2012 de 21 de fevereiro- Lei de Compromissos e Pagamentos em Atraso). A denominação de “não financeiro” resulta do facto de estarem excluídas deste âmbito as obrigações que resultam de operações financeiras.

**Programa de Ajustamento Económico e Financeiro da Região Autónoma da Madeira (PAEF-RAM)** – Programa de assistência financeira acordado entre a República Portuguesa e a Região Autónoma da Madeira, celebrado em janeiro de 2012, com o objetivo de inversão do desequilíbrio da situação financeira da RAM.

**Programa de Apoio à Economia Local (PAEL)** – Programa que visa a regularização do pagamento de dívidas dos municípios a fornecedores vencidas há mais de 90 dias, registadas na aplicação SIIAL da DGAL, à data de 31 de março de 2012.

**Programa orçamental** – Abrange as despesas correspondentes a um conjunto de medidas de carácter plurianual que concorrem, de forma articulada, para a concretização de um ou vários objetivos específicos, relativos a uma ou mais políticas públicas.

No modelo atualmente em vigor, um Programa Orçamental tem correspondência a uma área de responsabilidade política do Governo – um programa, um ministério – com exceção de casos particulares, nos termos definidos na Circular anual da DGO relativa às Instruções para Preparação do Orçamento do Estado.

## Q

**Quadro Estratégico Comum 2014-2020 (QEC)** – Documento estratégico para o período 2014-2020, que enquadra a concretização em Portugal de políticas de desenvolvimento económico, social e territorial através dos fundos estruturais e de coesão associados à política de coesão da União Europeia (vide Resolução do Conselho de Ministros n.º 33/2013, de 20 de maio e Resolução do Conselho de Ministros n.º 39/20013, de 14 de junho).

**Quadro de Referência Estratégico Nacional (QREN)** – Documento estratégico para o período 2007-2013, que enquadra a concretização em Portugal de políticas de desenvolvimento económico, social e territorial através dos fundos estruturais e de coesão associados à política de coesão da União Europeia (vide Resolução do Conselho de Ministros n.º 86/2007, de 28 de junho).

## R

**Recebimentos (ótica de caixa)** – Entrada de meios monetários resultantes de um direito.

**Receita consignada** – Receita que, a título excecional e por determinação legal, é afeta a despesas pré-determinadas.

**Receita cobrada** – Entrada de fundos na tesouraria do Estado que determina um aumento do seu património, sendo estes fundos afetos à cobertura da despesa orçamental.



**Receita efetiva** – Nos termos da Lei de Enquadramento Orçamental, as receitas efetivas são as que alteram definitivamente o património financeiro líquido, constituído pelos ativos financeiros detidos, nomeadamente pelas disponibilidades, pelos depósitos, pelos títulos, pelas ações e por outros valores mobiliários, subtraídos dos passivos financeiros. A forma de cálculo para os diversos subsetores das Administrações Públicas é a seguinte:

Total da soma dos capítulos da classificação económica de receita orçamental, com exclusão dos “ativos financeiros”, “passivos financeiros” e “saldos de gerência” (vide Classificador Económico das receitas e das despesas públicas – Decreto-Lei n.º 26/2002, de 14 de fevereiro).

**Receita própria** – Cobranças efetuadas pelos serviços ou organismos do Estado, resultantes da sua atividade específica, da administração e alienação do seu património e quaisquer outras que por lei ou contrato lhes devam pertencer, e sobre as quais detêm poder discricionário no âmbito dos respetivos diplomas orgânicos.

**Receitas correntes** – Referem-se às receitas que se renovam em todos os períodos financeiros.

**Receitas fiscais** – Receitas provenientes de impostos, sendo o financiamento que o setor público extrai do setor privado sob a forma coerciva, como meio de contribuir para o financiamento geral da atividade pública.

**Recurso Próprio baseado no imposto sobre o valor acrescentado (IVA)** – Resulta de uma percentagem uniforme aplicável à base tributável de IVA harmonizada de cada Estado-Membro.

**Recurso Próprio baseado no rendimento nacional bruto (RNB)** – Decorre de uma percentagem uniforme aplicada ao RNB de cada Estado-Membro.

**Recursos Próprios Tradicionais (RPT)** – Consistem maioritariamente em direitos que são cobrados nas importações de produtos provenientes de países terceiros.

**Reembolso (da receita)** – Resulta do próprio mecanismo de funcionamento normal da receita e ocorre quando, na sequência do processo declarativo inicialmente conduzido pelo devedor, posteriormente confirmado pela entidade administradora, aquele se apresenta como credor perante o Estado, por pagamento em montante superior ao devido havendo lugar ao reembolso de uma determinada importância.

**Restituição (da receita)** – Corresponde à entrega ao devedor do montante já pago por este, quando se prove que a entidade administradora da receita liquidou indevidamente a receita em causa, ou quando se verifique que não a devia ter recebido, no caso de autoliquidação, ou ainda, quando por erro do contribuinte este a tenha pago mais do que uma vez.

**Regime financeiro das autarquias locais e entidades intermunicipais (RFALEI)** – Aprovado pela Lei n.º 73/2013 de 3 de setembro, com efeitos a partir de 1 de janeiro de 2014, vem substituir a Lei das Finanças Locais (Lei n.º 2/2007 de 15 janeiro).

**Remunerações certas e permanentes** – Consideram-se todas as remunerações pagas como forma principal de retribuição dos trabalhadores em funções públicas, assumindo, assim, um caráter certo e permanente.

**Reposições não abatidas nos pagamentos** – Corresponde a entradas de fundos na tesouraria do Estado/organismo em resultado de pagamentos orçamentais indevidos, ocorridos em anos anteriores, ou por não terem sido utilizados pelas entidades que os receberam (vide Classificador Económico das receitas e das despesas públicas – Decreto-Lei n.º 26/2002, de 14 de fevereiro).

**Rubrica de classificação económica** – Item de receita ou despesa pública que tem associado um dado código e uma designação segundo uma classificação por natureza da operação económica que lhe dá origem.

### S

**Saldo Corrente** – Diferença entre a receita corrente e a despesa corrente.

**Saldo Capital** – Diferença entre a receita de capital e a despesa de capital.

**Saldo Global** – Diferença entre a receita efetiva e a despesa efetiva. Este saldo evidencia a necessidade de recurso ao endividamento (défice) ou a capacidade de redução do endividamento (excedente).

**Saldo Primário** – Diferença entre a receita efetiva e a despesa primária.

**Saldo Orçamental (saldo de gerência anterior) (SFA)** – Diferença entre receita e despesa orçamental total, executados na gerência (ano) anterior.

**Saldo Orçamental (saldo de gerência seguinte) (SFA)** – Diferença entre receita e despesa orçamental total, executados no final da gerência (ano) atual.

**Serviços e Fundos Autónomos (SFA)** – Organismos dotados de autonomia administrativa e financeira, regime que assume um carácter excecional face à regra geral (autonomia administrativa). Excluindo os casos em que tal decorre de imperativo constitucional, este regime apenas pode ser atribuído a serviços que satisfaçam, cumulativamente, certos requisitos: não tenham natureza e forma de empresa, fundação ou associação públicas; quando se justifique para a adequada gestão (em particular a gestão de fundos comunitários); e as suas receitas próprias atinjam um mínimo de dois terços das despesas totais, com exclusão das despesas cofinanciadas pela União Europeia. (vide artigo 2.º da Lei de Enquadramento Orçamental e artigo 6.º da Lei de Bases da Contabilidade Pública – Lei n.º 8/90, de 20 de fevereiro).

**Serviços integrados (SI)** – Organismos da Administração Central que dispõem de autonomia administrativa nos atos de gestão corrente. Corresponde ao denominado subsetor Estado. (vide artigo 2.º da Lei de Enquadramento Orçamental e artigo 2.º da Lei de Bases da Contabilidade Pública – Lei n.º 8/90, de 20 de fevereiro).

**Serviços correntes** – Serviços de natureza corrente prestados ou adquiridos por uma entidade. Ao conceito serviço estão associadas quatro características: intangibilidade, inseparabilidade do serviço face ao seu fornecedor, variabilidade – a qualidade depende do fornecedor bem como quando, onde e como é fornecido e perecibilidade – não podendo ser armazenados para venda ou posterior uso.

**Swap de taxa de juro** – Contrato negociado, em mercado não regulamentado, que consiste na troca de um fluxo fixo por um fluxo variável, normalmente uma taxa de juro fixa por uma taxa de juro variável (normalmente acrescida de um spread; p.e. Euribor +/- spread). (Fonte: IGCP).

**Subsídios** – Fluxos financeiros não reembolsáveis do Estado para as empresas públicas (equiparadas ou participadas) e empresas privadas, destinadas ao seu equilíbrio financeiro e à garantia, relativamente ao produto da sua atividade, de níveis de preços inferiores aos respetivos custos. Consideram-se ainda “Subsídios” as compensações provenientes das políticas ativas de emprego e formação profissional (vide Classificador Económico das receitas e das despesas públicas – Decreto-Lei n.º 26/2002, de 14 de fevereiro).

### T

**Transferências correntes** – Verbas destinadas a quaisquer organismos ou entidade, para financiar despesas correntes, sem que tal implique, por parte das unidades receptoras, qualquer contraprestação direta para com o organismo dador (vide Classificador Económico das receitas e das despesas públicas – Decreto-Lei n.º 26/2002, de 14 de fevereiro).





**Transferências de capital** – Recursos financeiros que se destinam a financiar despesa de capital das unidades receptoras (vide Classificador Económico das receitas e das despesas públicas – Decreto-Lei n.º 26/2002, de 14 de fevereiro).



## Lista de Acrónimos

---

AC	Administração Central
ACSS	Administração Central do Sistema de Saúde, I.P.
ADSE	Instituto de Proteção e Assistência na Doença, I.P.
AP	Administrações Públicas
APMC	Programa Operacional de Apoio às Pessoas Mais Carenciadas
AR	Administração Regional
AT	Autoridade Tributária e Aduaneira
BCP	Banco Comercial Português
BES	Banco Espírito Santo
BPI	Banco Português do Investimento
BT	Bilhetes do Tesouro
CEDIC	Certificados Especiais de Dívida de Curto Prazo
CEDIM	Certificados Especiais de Dívida de Médio e Longo Prazo
CESE	Contribuição Extraordinária sobre o Sector Energético
CGA	Caixa Geral de Aposentações, I.P.
CN	Contabilidade Nacional
CP	Contabilidade Pública
DGAL	Direção-Geral das Autarquias Locais
DGO	Direção-Geral do Orçamento
DGTF	Direção-Geral do Tesouro e Finanças
DROT	Direção Regional do Orçamento e Tesouro
DUC	Documento Único de Cobrança
EPE	Entidade Pública Empresarial
EPR	Entidades Públicas Reclassificadas
ESI	Espírito Santo International
FBCF	Formação Bruta de Capital Fixo
FEADER	Fundo Europeu Agrícola de Desenvolvimento Rural
FEAMP	Fundo Europeu para os Assuntos Marítimos e das Pescas
FEDER	Fundo Europeu de Desenvolvimento Regional
FMI	Fundo Monetário Internacional
FSE	Fundo Social Europeu
IABA	Imposto sobre o Álcool e as Bebidas Alcoólicas
IAPMEI	Agência para a Competitividade e Inovação, I.P.
IEC	Impostos Especiais sobre o Consumo
IEFP	Instituto do Emprego e da Formação Profissional, I.P.
IFAP	Instituto de Financiamento da Agricultura e Pescas, I.P.
IGCP	Agência de Gestão da Tesouraria e da Dívida Pública, E.P.E.



IGEFJ	Instituto de Gestão Financeira e Equipamentos da Justiça, I.P
INE	Instituto Nacional de Estatística, IP
INEM	Instituto Nacional de Emergência Médica, I.P.
IRC	Imposto sobre o Rendimento das Pessoas Coletivas
IRS	Imposto sobre o Rendimento das Pessoas Singulares
ISP	Imposto sobre os Produtos Petrolíferos e Energéticos
ISV	Imposto sobre Veículos
IT	Imposto sobre o Tabaco
IUC	Imposto Único de Circulação
IVA	Imposto sobre o Valor Acrescentado
OE	Orçamento do Estado
OT	Obrigações do Tesouro
PAEF	Programa de Assistência Económica e Financeira
PAEL	Programa de Apoio à Economia Local
PART	Programa de Apoio à Redução do Tarifário dos Transportes Públicos
PIB	Produto Interno Bruto
RAA	Região Autónoma dos Açores
RAM	Região Autónoma da Madeira
RCM	Resolução do Conselho de Ministros
RCP	Remuneração do Contrato Programa
RNB	Rendimento Nacional Bruto
RPT	Recursos Próprios Tradicionais
RTP	Rádio e Televisão de Portugal, SA
SEC	Sistema Europeu de Contas
SEN	Sistema Elétrico Nacional
SFA	Serviço e Fundo Autónomo
SGPS	Sociedade Gestora de Participações Sociais
SIED	Serviços de Informações Estratégicas de Defesa
SIIAL	Sistema Integrado de Informação da Administração Local
SIS	Serviço de Informações de Segurança
SISAL	Sistema de Informação para o Subsetor da Administração Local
SNC - AP	Sistema de Normalização Contabilística para Administrações Públicas
SNS	Serviço Nacional de Saúde
SS	Segurança Social
UE	União Europeia